



**АДМИНИСТРАЦИЯ
городского округа Отрадный
Самарской области**

ПОСТАНОВЛЕНИЕ

от 12.04.2016 № 441

Об итогах социально - экономического развития городского округа Отрадный Самарской области за 2015 год

Рассмотрев информацию об итогах социально-экономического развития городского округа Отрадный за 2015 год, подготовленную экономическим отделом Администрации городского округа Отрадный, Администрация городского округа

ПОСТАНОВЛЯЕТ:

1. Итоги социально-экономического развития городского округа Отрадный Самарской области за 2015 год принять к сведению (прилагаются).

2. Направить итоги социально-экономического развития городского округа Отрадный Самарской области за 2015 год в Думу городского округа Отрадный.

3. Разместить настоящее постановление на официальном сайте органов местного самоуправления городского округа Отрадный в сети Интернет.

Главы городского округа Отрадный
Самарской области

А.В.Бугаков

ПРИЛОЖЕНИЕ
к постановлению Администрации
городского округа Отрадный
от 12.04.2016 № 441

**Итоги социально-экономического развития
городского округа Отрадный Самарской области
за 2015 год**

Оглавление

Место городского округа Отрадный в рейтинге эффективности деятельности органов местного самоуправления Самарской области и рейтинге городских округов Самарской области	3
Бюджет.....	4
Основные социально-экономические показатели за 2015 год	7
Оборот организаций.....	8
Промышленность.....	9
Инвестиционная деятельность	16
Капитальный ремонт	18
Транспорт	22
Малое предпринимательство	22
Жилищная политика	25
Демографические процессы	28
Рынок труда.....	29
Занятость	30
Уровень жизни и доходы населения	32
Задолженность организаций по заработной плате.....	35
Институциональная структура производства. Количество организаций и развитие форм собственности.....	35
Потребительский рынок	35
Развитие отраслей социальной сферы.....	36
Приложения.....	57

Место городского округа Отрадный в рейтинге эффективности деятельности органов местного самоуправления Самарской области и рейтинге городских округов Самарской области

В 2015 году, несмотря на влияние внешних политических условий, экономика города в целом развивалась достаточно стабильно и позитивно.

Отрадный в рейтинге эффективности деятельности органов местного самоуправления занял второе место среди 37 муниципальных образований Самарской области, уступив первенство муниципальному району Кинельский. Город имеет наивысший уровень и динамику показателей среди всех городских округов Губернии и входит в группу с высокой комплексной оценкой эффективности. Эксперты Правительства Самарской области отметили положительные успехи во всех направлениях деятельности. Наиболее высокую оценку получили достижения в социальной сфере.

По сводному рейтингу социально-экономического развития городских округов Самарской области, подготовленному Министерством экономического развития, инвестиций и торговли Самарской области, Отрадный занимает третье место (I место – Новокуйбышевск, II место – Самара). (Приложение 1. Рейтинг городских округов Самарской области в 2014-2015 годах).

Городской округ Отрадный выглядит следующим образом:

на первом месте город традиционно находится по объему отгруженных товаров собственного производства на душу населения (800 019 руб.). Объем отгруженной продукции характеризует высокую производительность труда работников предприятий;

город сохраняет третью позицию по среднемесячной заработной плате на крупных и средних предприятиях (31 628 руб.), пятое место по бюджетной обеспеченности с учетом безвозмездных перечислений на душу населения (12 613 руб.), шестое место по инвестициям в основной капитал на душу населения (28 870 руб.) и по естественному приросту населения в расчете на 1000 человек (-4,1);

ситуация в городе улучшилась по показателям: бюджетная обеспеченность за счет налоговых и неналоговых доходов на душу населения (6106 руб.) - с 4 места на 3 место, по индексу промышленного производства (99,8%) – с 6 места на 4 место, по уровню официально зарегистрированной безработицы (1,2%) – с 7-9 места на 6 место.

Бюджет

За 2015 год в бюджет городского округа Отрадный от всех доходных источников поступило 886 514 тыс. руб., что составляет 97% от утвержденных годовых назначений, в том числе:

	Сумма, тыс. руб.	Процент исполнения от годового плана	Доля в общей сумме доходов, %
Налоговые доходы	322 058	99,6	36
Неналоговые доходы	80 366	103,4	9
Безвозмездные поступления	484 090	94,6	55

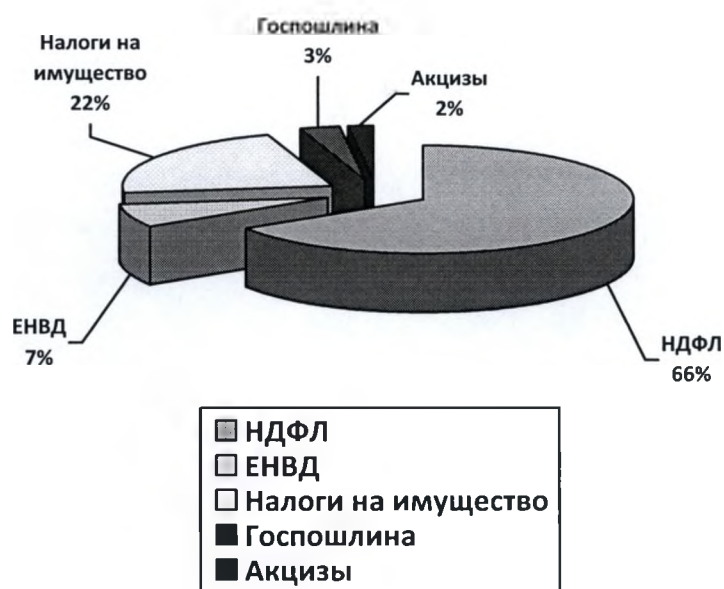
Налоговые и неналоговые доходы составили 402 424 тыс. руб. или 100% от утвержденного плана, что на 12 112 тыс. руб. больше поступлений 2014 года.

Собственные (налоговые и неналоговые) поступления составляют 45% в общем объеме доходов бюджета. Доля межбюджетных трансфертов – 55%.

В течение 2015 года в бюджет городского округа было внесено 10 изменений. За счет дополнительных поступлений бюджет городского округа в 2015 году увеличился на 373 млн. руб. от первоначального плана.

В 2015 году за выполнение социально-экономических показателей в бюджет городского округа поступило 119,9 млн. руб. при плане в 110 млн. руб.

Структура налоговых доходов



Основным источником поступлений доходов в бюджет городского округа является налог на доходы физических лиц. По сравнению с 2014 годом объем поступлений по НДФЛ превысил на 6% уровень 2014 года или на 11,8 млн. руб. Основными налогоплательщиками в бюджет городского округа являются крупнейшие предприятия города: АО «Таркетт» (удельный вес в сумме налоговых и неналоговых доходов бюджета составляет 10%), АО «Самаранефтегаз» (6%), АО «Отраденский газоперерабатывающий завод» (6%).

Вторым по объемам поступлений в местный бюджет является налог на имущество физических лиц и земельный налог. В 2015 году поступило 69,8 млн. руб., что на 8 млн. руб. больше, чем в 2014 году. Увеличение в большей степени произошло за счет уплаты земельного налога предприятиями и организациями.

Налог на имущество физических лиц, рассчитанный по кадастровой стоимости, поступит в местный бюджет в 2016 году. Однако большого увеличения здесь пока не планируется, так как законодатель установил для граждан – плательщиков налога четырехлетний период, предусматривающий поэтапное увеличение налоговой ставки.

Анализ влияния нового расчета на граждан выявил, что предприниматели- владельцы небольших магазинов и помещений, ставятся в неравное положение с другими плательщиками. Налог в отношении этих объектов будет рассчитан по максимальной ставке 2% от кадастровой стоимости. Рост налоговой нагрузки для отдельных плательщиков составил бы до 18 раз. Поэтому решением Думы городского округа ставка налога была дифференцирована по годам и достигнет своего максимума только в 2019 году, как и у всех остальных плательщиков налога на имущество.

Общая сумма **расходов бюджета** в 2015 году составила 1 млрд. 56 млн. 552 тыс. руб.

Наибольшая доля расходов приходится на содержание и развитие социальной сферы (49,6%) и ЖКХ (32,5%). Более 41% общего объема расходов бюджета было направлено на строительство, реконструкцию и ремонт городской инфраструктуры, то есть на развитие Отрадного.

Структура расходов бюджета городского округа Отрадный за 2015 год

	Сумма, тыс. руб.	Доля в общей сумме расходов, %
Общегосударственные вопросы	112 985	10,7
Национальная безопасность и правоохранительная деятельность	2 364	0,2
Национальная экономика	53 966	5,1
Жилищно-коммунальное хозяйство	343 356	32,5
Охрана окружающей среды	10 987	1
Социальная сфера	523 560	49,6
Средства массовой информации	9 032	0,9
Обслуживание государственного и муниципального долга	272	-
Итого расходов	1 056 552	100

Информация об исполнении бюджета городского округа Отрадный за 2015 год

	План по уточненному бюджету, тыс. руб.	Фактическое исполнение, тыс. руб.	Процент исполнения
Налоговые доходы	323 199	322 058	99,6
Неналоговые доходы	77 691	80 366	103,4
Безвозмездные поступления	511 901	484 090	94,6
Итого доходов	912 791	886 514	97,1
Всего расходов	1 089 783	1 056 522	96,9
Дефицит (-), профицит (+)	-176 992	-170 008	-

Основные социально-экономические показатели за 2015 год

Итоги социально-экономического развития городского округа Отрадный за 2015 год в целом оцениваются как позитивные, отмечалась активизация в строительной и жилищной сферах, улучшение ситуации на потребительском рынке. (Приложение 2. Основные социально-экономические показатели).

Несмотря на нестабильную социально-экономическую ситуацию, рост курса доллара и евро, по итогам года в целом **промышленность** города показала положительную динамику.

Объем отгруженных товаров собственного производства, выполненных собственными силами работ и услуг (с учетом субъектов предпринимательства), по сравнению с 2014 годом увеличился на 9,7% и составил 51 981,5 млн. руб. Наиболее динамично развивались добыча полезных ископаемых и производство пищевых продуктов.

Увеличился *оборот организаций* по видам экономической деятельности на 4,8% и составил 56 930,6 млн. руб.

Инвестиции в основной капитал, направленные на развитие экономики и социальной сферы города (с учетом субъектов предпринимательства), по итогам 2015 года составили 2 001,7 млн. руб.

На *потребительском рынке* городского округа наблюдалось увеличение объемов реализации товаров и услуг. За 2015 год *оборот розничной торговли* составил 4 753,6 млн. руб., что на 6,5 % больше прошлого года.

Отмечалось умеренное увеличение *среднемесячной начисленной заработной платы* по крупным и средним предприятиям и организациям города. За 2015 год по сравнению с прошлым годом среднемесячная заработная плата выросла на 3,2% и составила 31 641 руб.

Благодаря принятию мер, направленных на снижение напряженности на рынке труда, *уровень безработицы* на территории городского округа составил 1,2 %, *число зарегистрированных безработных* - 321 человек.

Оборот организаций

За 2015 год оборот организаций по видам экономической деятельности (в действующих ценах) составил 56 930,6 млн. руб., что составило 104,8% к уровню 2014 года. (Приложение 3. Оборот организаций по видам экономической деятельности).

Оборот организаций отражает их коммерческую деятельность. В оборот организаций включается стоимость отгруженных товаров собственного производства, выполненных собственными силами работ и услуг, а также выручка от продажи приобретенных на стороне товаров (без налога на добавленную стоимость, акцизов и других аналогичных обязательных платежей).

Наиболее высокими темпами увеличился оборот организаций в таких видах экономической деятельности, как транспортирование по трубопроводам газа (в 2,7 раза), деятельность библиотек, архивов, учреждений клубного типа (в 2 раза), деятельность такси (на 39%), деятельность прочих общественных организаций, не включенных в другие группировки (на 39%), оптовая и розничная торговля, ремонт автотранспортных средств, бытовых изделий и предметов личного пользования (на 29%), добыча полезных ископаемых (на 27%).

Увеличение оборота организаций произошло на таких предприятиях, как АО «Отраденский ГПЗ», ОПГЭ «Самаранефтегеофизика», ООО «Сервис-Отрадный», ЗАО «Агроторг 5+», ООО «Рона», ТОСП ООО «Кари».

Промышленность

По итогам 2015 года *промышленное производство* города демонстрирует положительную динамику относительно 2014 года.

Промышленными предприятиями города (с учетом предприятий малого бизнеса) за 2015 год отгружено товаров собственного производства, выполнено работ и оказано услуг собственными силами на сумму 51 981,5 млн. руб., что больше 2014 года на 9,7% в действующих ценах (Приложение 4. Объем отгруженных товаров собственного производства, выполненных работ и услуг по чистым видам экономической деятельности по крупным, средним и малым организациям-производителям). Основной объем отгруженной промышленной продукции приходится на добычу полезных ископаемых - 56% и добывающие производства - 41%.

Существенно вырос относительно 2014 года индекс промышленного производства - 101,9% в 2014 году – 96,1%. Рост связан с увеличением производства таких видов продукции, как нефтепродукты, сера техническая, а так же добыча нефти, включая газовый конденсат.

Необходимо отметить, что уточнен объем отгруженных товаров собственного производства, выполнено работ и оказано услуг собственными силами за 2014 год на 1,6 млрд. руб. в связи с привлечением к федеральному статистическому отчету нового крупного предприятия ООО «НПП «Бурение» и переходом ООО «НаДО» из средних предприятий в разряд крупных.

В соответствии с требованиями об охране информации конфиденциального характера были получены отказы в предоставлении информации Администрации городского округа Отрадный от *структурных подразделений АО «Самаранефтегаз»*, расположенных на территории

городского округа Отрадный: *ООО «Самара-Электро-Сервис», ООО «УРС-Самара, ООО «РН-Сервис-Экология», ООО «РН-Ремонт НПО», АО «Отраденский ГПЗ».* Администрацией городского округа Отрадный направлено обращение в Министерство экономического развития, инвестиций и торговли Самарской области (письмо от 13.01.2015 №29) с просьбой рассмотреть возможность достижения договоренности о предоставлении информации о деятельности структурных подразделений общества.

Кроме этого, в связи с решением Компании ОАО «НК «Роснефть» о ликвидации ЗАО «РН-Энергонефть» и управляемых обществ, в рамках реализации реорганизационных и ликвидационных мероприятий с 01.01.2015 ООО «Энергонефть Самара» прекратило осуществление видов деятельности. Деятельность по регулируемым видам деятельности (предоставление услуг по монтажу, ремонту и техническому обслуживанию электрической, распределительной и регулирующей аппаратуры (31.20.9), производство пара и горячей воды (тепловой энергии) котельными (40.30.14); передача электроэнергии (40.12)) с 01.01.2015 осуществляет АО «Самаранефтегаз».

В связи с этим в экономике города произошли структурные изменения - объемы добывающих производств стали преобладать над объемами обрабатывающих производств, а объем по производству и распределению электроэнергии, газа и воды значительно уменьшился, т.к. АО «Самаранефтегаз» большую часть произведенной электроэнергии, газа и горячей воды стало направлять на собственные нужды.

В добыче полезных ископаемых отгружено 29 225,4 млн. руб., что больше 2014 года на 27,3%, в обрабатывающих производствах – 21 499,0 млн. руб., темп снижения составил 93,8%, в производстве и распределении электроэнергии, газа и воды – 1 257,0 млн. руб., снижение произошло на 16,6% относительно 2014 года.

В обрабатывающих производствах отгрузка снизилась на 7,2% в значительной степени за счет снижения производства линолеума на

текстильной основе (на 16,3%), производства машин и оборудования (на 13,8%), производства резиновых и пластмассовых изделий (на 5,7%).

В то же время значительное увеличение произошло в производстве пищевых продуктов (на 43,5%), целлюлозно-бумажном производстве и издательской полиграфической деятельности (на 28,3%), текстильном и швейном производстве (на 17,1%), производстве кокса и нефтепродуктов (на 15,7%).

Деятельность **ООО «Отрадное»** направлена на предоставление сервисных услуг, связанных с добычей нефти и газа. Основными направлениями являются: вышкомонтажные работы при строительстве буровых станков, бурение нефтяных и газовых скважин, капитальный ремонт скважин.

В 2015 году оказано услуг на сумму 2 232 095 тыс. руб., что превышает показатели 2014 года на 1 030 645 тыс. руб. Темп роста составил 185,8% за счет увеличения объемов работ от заказчиков.

ООО «Сервис-Отрадный» оказывает услуги транспорта, составляющие 90 % от общего объема услуг предприятия и прочие услуги по добыче нефти – 10 %. Стропальные услуги в 2015 году не оказывались по причине отсутствия заключенных договоров по данному виду услуг. Основными заказчиками предприятия являются: **ООО «УРС Самара»**, **ООО «Транссервис»**, **ООО «Транспорт-Отрадный-2»**.

В 2015 году предприятием оказано прочих услуг по добыче нефти на 9 520 тыс. руб., что на 9,8% меньше прошлого года.

Всего предприятием в отчетном периоде оказано услуг на 100 913 тыс. руб., что на 43,7% больше прошлого года за счет заключения новых договоров в сфере оказания транспортных услуг и увеличения стоимости услуг.

Необходимо отметить, что данное предприятие с 01.01.2016 перешло из крупных предприятий в разряд малых по причине снижения численности. Средняя численность работников за 2015 год ниже 100 человек.

Основной вид деятельности **ООО «НаДО»** - производство натуральных фруктово-ягодных наполнителей для молочной и кондитерской промышленности, производства мороженого. Основными потребителями продукции компании являются молочные предприятия, крупнейшие производители мороженого, кондитерских изделий, расположенные на территории Самарской, Воронежской, Ленинградской областей, Краснодарского и Пермского краев, республик Татарстан, Башкортостан, Западной и Восточной Сибири и другие.

В 2015 году произведено натуральных фруктово-ягодных наполнителей на сумму 533 389 тыс. руб., что на 134 313 тыс. руб. (на 33,7%) выше показателя прошлого года. В связи с введением ограничений на ввоз в Россию импортного сырья многие производители перешли на сырье российского производства. Данный факт повлиял на увеличение спроса на производимую ООО «НаДО» продукцию.

Основным видом деятельности **ООО «Технолайн»** является производство нетканых материалов иглопробивным способом. Нетканые материалы используются при строительстве автомобильных и железных дорог, аэродромов и полигонов в качестве основы под линолеум и ковролин, в медицине – как средства гигиены, в сельском хозяйстве – как укрывочный материал.

В отчетном периоде снизился объем производства нетканого материала с 27 045 тыс.кв.м. до 21 871 тыс.кв.м. и волокна полипропиленового - с 1605 тонн до 1584 тонн, но объем продаж в стоимостном выражении увеличился на 19% (на 79 384 тыс. руб.) по сравнению с 2014 годом и составил 506 491 тыс. руб., в связи с ростом цен на продукцию.

Основной вид деятельности **ООО «База производственного обслуживания – Отрядный»** - предоставление услуг по монтажу, ремонту и техническому обслуживанию нефтепромыслового оборудования, изготовление оборудования, производство готовых металлических изделий.

В 2015 году предприятием отгружено промышленной продукции (изготовлено печатной продукции, изготовлено запасных частей для

технологического оборудования, произведен капитальный ремонт насосов) на сумму 86 348 тыс. руб., что на 4,8% больше объемов прошлого года. Объемы по основному показателю «Производство машин и оборудования» составили 81634 тыс. руб., что составляет 102,9% к объемам 2014 года. Предприятие заключило договоры с ООО «КАТойл-дриллинг» и ООО «Компания Техномехсервис» на изготовление металлических каркасов. В третьем квартале 2015 года предприятие изготовило для ООО «Самаранефтегаз-Сервис» стеллажи для хранения труб и для ООО «Нефтехимсервис-Самара» - автоматизированный блок дозирования химреагентов. В ноябре 2015 года предприятием заключен договор на изготовление плит настольных для поставки на Сахалин.

Объемы по изготовлению печатной продукции по сравнению с 2014 годом увеличились на 54,4% и составили 4 714 тыс. руб.

Кроме выпуска продукции предприятием в отчетном периоде оказаны следующие виды услуг: услуги по мониторингу окружающей среды и обследованию воздуха рабочей зоны (на сумму 19 405 тыс. руб.), клининговые (24 524 тыс. руб.) и стропольные (23 143 тыс. руб.) услуги, услуги гостиниц (8 678 тыс. руб.), услуги по вывозу бытовых и промышленных отходов (7 929 тыс. руб.), услуги по строительству, ремонту зданий и сооружений (17 154 тыс. руб.).

В целом за отчетный период предприятием оказано услуг на сумму 188 838 тыс. руб.

Основным видом деятельности **ООО «ГОТЭ»** является производство, передача и распределение пара и горячей воды (тепловой энергии).

В 2015 году объем оказанных услуг составил 114 993 тыс. руб., что на 1,2% больше 2014 года. Незначительный рост связан с увеличением тарифов на тепловую энергию с 01.07 2015.

В то же время на многих предприятиях города наблюдалось снижение объемов производства.

АО по производству напольных покрытий «ТАРКЕТТ» за 2015 год произведено 92 841,1 тыс. кв. м линолеума, что 8,5% меньше 2014 года, уменьшение объемов связано со снижением спроса на продукцию.

Предприятием отгружено продукции на 15 983 281 тыс. руб., что ниже аналогичного периода прошлого года на 9,1%.

Снижение производственных показателей АО «Таркетт» в значительной степени влияет на экономику города, так как доля предприятия в общем объеме отгруженной продукции в целом по городу составляет 31%.

ООО «Строймаплен» - крупное предприятие, основной деятельностью которого является производство и реализация картонных навивных шпульт (гильз) и производство деревянных поддонов и реализация бывших в употреблении поддонов после ремонта и сортировки.

В 2015 году объем отгруженных товаров собственного производства, выполненных работ и оказанных услуг снизился на 20,5% и составил 11 626 тыс. руб., что связано с сокращением спроса на производимую продукцию.

Деятельность *Филиала ООО «Уралмаш НГО Холдинг» в г. Отрадный* ориентирована на производство оборудования для очистки буровых растворов.

Объем отгруженных товаров собственного производства, выполненных работ и оказанных услуг за 2015 год составил 287,5 млн. руб., что на 24,8 % ниже 2014 года.

Данное снижение объясняется переходом с ноября 2015 года на филиальную структуру: поставщиком продукции производства Филиала ООО «Уралмаш НГО Холдинг» в г. Отрадный является ООО «Уралмаш НГО Холдинг» (головная организация).

В 2015 году предприятие увеличило производство модулей комплекса Циркуляционных систем по сравнению с аналогичным периодом прошлого года с 160 до 189 штук, выпущено кранов в/д «2КМ» в количестве 1006 штук, что больше соответствующего периода в 4,4 раза.

Основным видом деятельности **ОАО комбинат «Полимерстройматериалы»** является производство полимерных изделий. В 2015 году объем отгруженных товаров собственного производства, выполненных работ и оказанных услуг продолжал снижаться, снижение произошло на 27,8%. В настоящее время предприятие в очередной раз находится в стадии банкротства.

Производство линолеума в 2015 году сокращено на 55,9% относительно 2014 года в связи со снижением заказов на поставляемую продукцию.

Основными видами деятельности **ООО «Реммаш-Сервис»** являются:

- монтаж, ремонт и эксплуатация нефтепромыслового, бурового и теплотехнического оборудования;
- ремонт оборудования газоперерабатывающих заводов и установок комплексной подготовки нефти;
- монтаж и ремонт объектов котлонадзора.

За 2015 год объем оказанных услуг составил 52 570 тыс. руб., что на 20 824 тыс. руб. (на 28,4%) ниже соответствующего периода прошлого года, это связано с тем, что не были заключены новые доходные договоры на поставку гибких полимерно-металлических труб (ГПМТ) и договоры с Компанией «Роснефть» на ремонт оборудования.

Предприятие с 01.01.2016 перешло из крупных предприятий в разряд малых по причине снижения численности. Средняя численность работников за 2015 год ниже 100 человек.

Основной вид деятельности **ООО «КСК г. Отрадного»** – управление эксплуатацией жилого фонда и сбор, очистка и распределение воды.

В 2015 году объем отгруженных товаров собственного производства, выполненных работ и оказанных услуг незначительно снизился за счет уменьшения реализации тепловой энергии (на 7,2%) и холодной воды (на 3,1%) и составил 419 802 тыс. руб. На уменьшение объемов отгруженной продукции повлияла зависимость реализации тепловой энергии от температуры наружного воздуха и установкой потребителями приборов учета.

В 2016 году началась реструктуризация *ООО «РН-Сервис-Экология»*. Головной офис находится в г. Стрежевой, а на территории города осталось территориально обособленное структурное подразделение с численностью 7 человек.

Объем отгруженной продукции малыми предприятиями в 2015 году составил 1 477,1 млн. руб., что на 5,3% выше 2014 года. Основной объем отгруженной продукции приходится на ООО Торговый дом «Реметалл-С» - 45,6% и ООО «Альфа-Дизель» - 38,1%.

Инвестиционная деятельность

В 2015 году на развитие экономики и социальной сферы города направлены инвестиции в основной капитал в сумме 2 001,7 млн. руб. (с учетом субъектов малого предпринимательства), что меньше 2014 года на 16,9%. (Приложение 5. Инвестиции в основной капитал по отдельным видам экономической деятельности в городском округе Отрадный).

По-прежнему основным источником инвестиций являются собственные средства крупных и средних предприятий. В 2015 году их доля составила 81,8% в общем объеме инвестиций. Инвестиции в основной капитал субъектов малого и среднего предпринимательства города составили 190,3 млн. руб.

Наиболее крупный инвестиционный проект реализовывался *АО «Отраденский газоперерабатывающий завод»* - проект «Техническое перевооружение АО «Отраденский ГПЗ» на период 2014-2020гг.».

Удельный вес инвестиций *АО «Таркетт»* в общем объеме инвестиций в основной капитал составил 15,5% или 309,3 млн. руб. На данные средства в 2015 году предприятием осуществлялось расширение подготовительного отделения каландровой линии с увеличением производственной мощности с 30 до 50 тысяч тонн и строительство тёплого склада сырья мощностью 5 тысяч тонн сырья.

Инвестиции ООО «Отрадное», направленные на приобретение оборудования для бурения и капитального ремонта скважин, в 2015 году составили 75,4 млн. руб.

В 2015 году ООО «НаДО» в целях повышения эффективности производства и повышения конкурентоспособности приступили к монтажу автоматизированной технологической линии. Общий объем инвестиций составил 25,5 млн. руб.

Среди малых предприятий наиболее активными в инвестиционной деятельности были такие предприятия как ООО «Востокстрой», ООО «Меридиан», ООО фирма «Стомадент», ООО «Скат – автосервис», ООО «Содружество», ООО «Монолит», ООО «Альфа – Дизель».

Необходимо отметить, что вклад этих предприятий в экономику города является неоценимым, так как уже не первый год позволяет городскому округу выполнять прогнозные планы по объемам инвестиций в основной капитал, учитываемым при распределении Правительством Самарской области стимулирующих субсидий муниципальным образованиям. Хочется выразить руководителям данных предприятий слова благодарности за поддержку в данном направлении деятельности.

Источники инвестиций в основной капитал в 2015 году:

тыс. руб.

Наименование показателя	Объем инвестиций
Собственные средства крупных и средних предприятий и организаций без учета организаций, относящихся к субъектам малого и среднего предпринимательства	1 637 066
привлеченные средства	174 333
<i>в том числе:</i>	
- бюджетные средства	166 999
- средства внебюджетных фондов	311
- прочие	7 023

В 2015 году за счет бюджетных средств всех уровней **завершены** работы по реконструкции футбольного поля на стадионе «Нефтяник», строительству детского сада на 90 мест в юго-восточной части городского округа Отрадный и благоустройству сквера «Фронтальные письма».

Выполнена реконструкция Руслового водозабора. В трехмесячный срок выполнено углубление и замена донных оголовков объекта.

Приступили к работам по техническому перевооружению насосно-фильтровальной станции существующих водозаборных сооружений. Установлен комплект технологического оборудования по обеззараживанию воды без использования активного хлора. На данные работы АО «Самаранефтегаз» в 2015 году выделено 48 млн.руб.

Капитальный ремонт

Общий объем средств федерального, областного и местного бюджетов, направленных на капитальное строительство и ремонт городских объектов, в 2015 году составил 271,7 млн. руб.

В рамках реализации региональной программы капитального ремонта общего имущества в многоквартирных домах в 2015 году в 11-ти домах выполнен капитальный ремонт. В 9-ти домах завершены работы по ремонту кровли, в 2-х домах выполнен ремонт системы водоотведения, водоснабжения, электроснабжения, ремонт системы теплоснабжения перенесен на весенний период 2016 года. Финансирование капитального ремонта многоквартирных домов осуществляется через некоммерческую организацию «Региональный оператор Самарской области «Фонд капитального ремонта».

В 45-ти МКД города выполнялись работы по ремонту фасадов, подъездов МКД и благоустройство дворовых территорий. Финансирование данных работ составило 50% из областного бюджета, 50% - из местного. Отремонтировано 9 фасадов, в 20 МКД отремонтированы подъезды, выполнено благоустройство 16 придомовых территорий.

В 2015 году Министерством транспорта и автомобильных дорог из областного бюджета предоставлена субсидия городскому округу Отрадный на реализацию мероприятий, предусмотренных областной целевой программой **«Модернизация и развитие сети автомобильных дорог общего пользования местного значения»** на 2009 - 2015 годы в сумме 20 000 тыс. руб. Из местного бюджета направлено 21 479,8 тыс. руб. На данные средства выполнялись следующие работы:

- ремонт автомобильной дороги по ул. Первомайская (участок от ул. Победы до ул. Буровиков) – 0,8 км;

- ремонт автомобильной дороги по ул. Физкультурников (от ул. Первомайская до ул. Спортивная)- 0,79 км;

- ямочный ремонт городских дорог и дорог внутриквартальных территорий общей площадью 16 793,4 кв.м.;

- ремонт пешеходных тротуаров площадью 6 241,6 кв.м.;

- ремонт водостока на пересечении ул. Орлова и ул. Первомайская;

- паспортизация четырех дорог и диагностика пяти дорог;

- строительство тротуара от «Ледового дворца» до детского сада в юго-восточной части города;

- монтаж водопропускных труб в юго-восточной части города.

Всего на ремонт городских дорог в 2015 году направлено 45 747 тыс.руб.

В Отрадном уже не первый год ведется контроль за выполнением подрядчиками гарантийных обязательств в течение 5 лет.

В 2015 году ООО «Меридиан» устранило замечания по качеству дорог на участке примыкания ул. Отрадной к ул. Советской.

За срыв сроков выполнения работ по трем из 20 заключенных контрактов в течение года предъявлены штрафные санкции на общую сумму 112 тыс. руб.

На реализацию мероприятий муниципальной программы **«Комплексное развитие систем коммунальной инфраструктуры в городском округе Отрадный Самарской области на 2009-2016 годы»** в 2015 году направлено 45900 тыс. руб.

На эти средства выполнены:

- капитальный ремонт тепловых сетей по ул. Гайдара и ул. Победы;
- аварийно-восстановительные работы на существующих водозаборных сооружениях городского округа Отрадный. Русловой водозабор.

В целях реализации мероприятий муниципальной программы **«Благоустройство территории городского округа Отрадный Самарской области на 2011-2015 годы»** из местного бюджета в 2015 году были выделены средства в сумме 9 606 тыс. руб., из федерального бюджета - 800 тыс. руб.

На эти средства:

- в 15-ти дворах города выполнено устройство и ремонт парковочных площадок, приведены в порядок пешеходные дорожки и подходы к подъездам общей площадью 1 722 кв.м.;

- в 9-ти дворах расширено и отремонтировано 10 внутриквартальных дорог площадью 3 526,5 кв.м.;

- по 7-и адресам обустроены новые детские площадки, одна из которых в частном секторе, на них установлено 42 единицы оборудования. В 187 дворах выполнен текущий ремонт детского оборудования;

- выполнено проектирование сетей уличного освещения ул. Чернышевского и ул. Спортивная.

- построена пешеходная дорожка в Парке культуры и отдыха;

- отремонтированы и восстановлены все площадки для выгула собак;

- заменено оборудование городского фонтана;

- на контейнерных площадках заменен 61 контейнер для сбора твердых бытовых отходов, по ул. Ленина, 70а выполнено устройство новой контейнерной площадки;

- промыто более 770 метров трубопроводов ливневой канализации и выполнены ремонтно-строительные работы водоприемной камеры по ул. Гагарина и ул. Победы;

- отремонтированы композиция «Слава труду» и стела на пересечении ул. Победы и ул. Пионерской.

В ходе реализации муниципальной программы **«Развитие образования в городском округе Отрадный Самарской области на 2012-2015 годы»** выполнен большой объем работ по обновлению материально-технической базы учреждений образования на общую сумму 25 777 тыс. руб.

Выполнены работы:

- ремонт кровель детских дошкольных учреждений № 9 и 11;
- ремонт здания детского сада №3;
- заменены оконные блоки в детском саду №15;
- ремонт мастерской школы №4;
- ремонт теплового узла в здании спортзала по ул. Советской.

На реализацию мероприятий муниципальной программы **«Управление муниципальной собственностью городского округа Отрадный Самарской области на 2013-2015 годы»** в 2015 году направлено 2 527 тыс. руб.

По капитальному ремонту выполнено:

- ремонт общежития по ул. Советская;
- ремонт площадки перед ЕДДС и музеем;
- ремонт помещений МБУК «Музей истории городского округа Отрадный»;
- ремонт 3-х квартир муниципальной собственности;
- обследование МКД.

В рамках выполнения мероприятий муниципальной программы **«Сохранение и развитие культуры и искусства городского округа Отрадный Самарской области»** на 2011-2018 годы выполнен ремонт помещений ДК «Россия».

Необходимо отметить, что из местного бюджета выделено 2 512 тыс. руб. на подготовку лагеря «Остров детства» к летнему сезону. Эти средства были направлены на капитальный ремонт бассейна, сцены, замену оконных блоков в корпусах № 1-4, косметический ремонт жилых помещений, а также на устранение предписаний надзорных органов.

Транспорт

В 2015 году перевозки населения по внутримunicipальным маршрутам городского округа осуществляло ООО «Пионер». С целью поддержания сферы пассажирских перевозок выплачиваются субсидии на возмещение недополученного дохода от провоза населения. В 2015 году на данные цели выделены средства в размере 6 155 тыс. руб. Объем перевозок составил 618,4 тыс. пассажиров, что на 3 % выше, чем в 2014 году.

Наиболее интенсивно общественный транспорт используется горожанами во время дачного сезона (63% от общего объема перевезённых пассажиров).

Кроме внутримunicipального транспорта на территории городского округа услуги по перевозкам пассажиров предоставляют 7 фирм легковых такси (ООО «Гараж», ООО «Кураж», ООО «Формула», ООО «Престиж», ООО «Трэвел», ООО «Стриж», ООО «Фаворит»,).

Другим направлением деятельности в сфере транспорта является деятельность по осуществлению перевозок груза.

В 2015 году перевезено 911,6 тыс. тонн грузов (это на 11,4% меньше 2014 года). Снижение показателя объясняется прекращением деятельности ООО «СпецМонтажБурение» и ООО «ВАД трейдтранс» (осуществляет деятельность на территории с. Муханово). Общий грузооборот предприятий также снизился на 10,4 % по сравнению с прошлым годом и составил 42,4 млн.т./км.

Малое предпринимательство

Анализ состояния и развития малого предпринимательства на территории городского округа позволяет позитивно оценить деятельность Администрации городского округа в данном направлении.

В Отрадном почти 32 % работающего населения занято в малом бизнесе. В 2015 году количество индивидуальных предпринимателей выросло по отношению к 2014 году на 3% и составило на 01.01.2016 815 человек.

Следует отметить, что в тяжелейших экономических условиях бизнес Отрадного «держит марку». Темп увеличения объемов производства предприятиями малого бизнеса составил более 5%, в общегородском объеме его доля сохранилась на уровне 3%.

Несмотря на то, что отраденским предпринимателям сложно выдерживать конкуренцию с крупными федеральными сетями, доля субъектов предпринимательства в обороте розничной торговли в целом по городу растет и составила 37%.

За 12 месяцев 2015 года вклад малого предпринимательства в бюджеты всех уровней составил 55,5 млн. руб. (за 12 месяцев 2014 года – 48,9 млн. руб.).

Развитие и поддержка предпринимательства на территории городского округа Отрадный осуществляется в соответствии с муниципальной программой «Поддержка и развитие малого и среднего предпринимательства на территории городского округа Отрадный Самарской области» на 2009-2015гг.

В 2015 году на поддержку малого бизнеса направлено 28 867,6 тыс. руб., из них средства областного бюджета – 1,8 млн. руб., средства местного бюджета – 1 млн. руб.

Микрофинансовой организацией Фонд поддержки предпринимательства городского округа Отрадный «Прогресс» профинансировано 55 бизнес-проектов на сумму 28 582 тыс. руб. Финансовую помощь получили 55 малых и средних предприятий, осуществляющих свою деятельность в сфере строительства, общественного питания, грузоперевозках, ремонте автотранспортных средств, производстве мебели, рекламе, стоматологических услугах, торговле. Полученные денежные средства были направлены на развитие и расширение бизнеса, сохранение и создание рабочих мест.

Гарантийным фондом поддержки предпринимательства Самарской области микрофинансовой организации Фонд поддержки предпринимательства

городского округа Отрадный «Прогресс» в 2015 году предоставлено 5 630 тыс. руб. на развитие микрофинансирования в городе. Всего с 2009 года удалось привлечь в малый бизнес Отрадного 32,2 млн. рублей путем получения займов Гарантийного фонда.

Для выявления и распространения передового опыта предпринимательской деятельности, формирования положительного имиджа предпринимателя в минувшем году очередной раз проведен ежегодный городской конкурс «Лучший предприниматель городского округа Отрадный».

За высокие показатели в динамике и объеме отгрузки продукции победителями признаны: ООО «НаДо» - генеральный директор Синицына Н.В., ООО «Альфа-Дизель» - генеральный директор Тищенко С.Н., ООО «Индустрия Сервис» - генеральный директор Ребиндер А.А.

За стабильные инвестиции в производство: ООО «Скат-Автосервис» - директор Вопилова Л.Б., ООО «Востокстрой» - генеральный директор Карпенко Т.И., ООО «Промсервис» - директор Федосеев В.М.

Шестой раз на территории города среди учащихся образовательных школ проведен конкурс «Предпринимательство глазами детей», который выявил большой интерес к теме конкурса среди учащихся школ. В конкурсе приняли участие ученики всех школ города, было представлено 67 художественных работ и сочинений учащихся. Все участники конкурса получили подарки, победители – ценные призы.

В августе 2015 года при поддержке Департамента развития предпринимательства Самарской области и ГУСО «ИКАСО» в городе проводилась Деловая миссия предприятий малого и среднего бизнеса, на которой свою продукцию и услуги представили 61 предприятие из 13 муниципальных образований Самарской области.

В 2015 году продолжена работа по вовлечению предпринимателей и предприятий малого бизнеса к участию в мероприятиях областной программы поддержки малого и среднего предпринимательства, реализуемой Правительством Самарской области. По результатам областного конкурса 4

начинающих предпринимателя получили гранты на создание собственного бизнеса в таких сферах как кулинария, изготовление металлоизделий, бурение скважин и техническое обслуживание транспорта.

Жилищная политика

По состоянию на 01.01.2015 года в списках граждан, нуждающихся в улучшении жилищных условий, относящихся к различным категориям, состояли 733 чел. На 01.01.2015 года количество очередников увеличилось до 750 человек с учетом того, что в течение года постановлено на учет в качестве нуждающихся 64 заявителя.

На территории города в целях обеспечения различных категорий граждан жильем действовали три муниципальные жилищные программы: «Переселение граждан из аварийного жилищного фонда с учетом необходимости развития малоэтажного строительства на территории городского округа Отрадный», «Развитие жилищного строительства», «Молодой семье - доступное жилье».

В рамках муниципальной адресной программы «Переселение граждан из аварийного жилищного фонда с учетом необходимости развития малоэтажного строительства на территории городского округа Отрадный Самарской области» на 2013-2015 годы в 2015 году за счет средств в сумме 120 570 тыс. руб., (в том числе: средства Фонда реформирования ЖКХ – 26 473 тыс. руб., областного бюджета – 88 069 тыс. руб., местного бюджета – 6 028 тыс. руб.) посредством участия в долевом строительстве приобретено 4 252 кв.м. жилья, требуемых для переселения 12 аварийных домов: ул. Пионерская, 7, ул. Буровиков, 10, ул. Школьная, 29, ул. Комсомольская, 8, ул. Комсомольская, 16, ул. Ленина, 6, ул. Первомайская, 15А, ул. Школьная, 31, ул. Железнодорожная, 7, ул. Железнодорожная, 13, ул. Железнодорожная, 15, ул. Железнодорожная, 19.

За отчетный период переселено 94 семьи (174 чел.). В результате по состоянию на 01.01.2016 доля аварийного жилья от общего объема жилищного фонда на территории городского округа Отрадный составила 0,5%, объем

аварийного жилищного фонда – 6 152,18 кв.м., в котором проживают 294 человека. Кроме этого в 2015 году признан аварийным еще 41 жилой дом (17 141,60 кв.м.), в которых проживает 827 человек.

С целью оказания государственной поддержки молодым семьям в решении жилищной проблемы на территории города реализуется муниципальная программа «Молодой семье – доступное жилье» на 2011-2015 годы.

В 2015 году Отрадному выделено 135 Свидетельств на получение социальных выплат по подпрограмме «Обеспечение жильем молодых семей» ФЦП «Жилище на 2011 – 2015 годы» на общую сумму 95 973 тыс. руб., в том числе:

- из федерального бюджета – 23 602 тыс. руб.;
- из областного бюджета – 55 725 тыс. руб.;
- из местного бюджета – 16 647 тыс. руб.

132 молодые семьи города приобрели жилье в 2015 году. Четыре молодые семьи получили социальную выплату по рождению ребенка из средств Самарского областного фонда жилья и ипотеки. Восемнадцать семей воспользовались целевыми займами на проведение капитального ремонта и одна семья на установку счетчиков.

Всего в 2015 году 151 молодая семья улучшила свои жилищные условия.

Кроме того, 5 ветеранов Великой Отечественной войны улучшили свои жилищные условия, 12-ти детям–сиротам, оставшимся без попечения родителей, предоставлены жилые помещения по договорам социального найма специализированного жилищного фонда.

**Информация об улучшении жилищных условий граждан
городского округа Отрадный Самарской области за 2015 год**

Категория граждан	Количество семей, улучшивших жилищные условия
Граждане, проживающие в аварийном жилом фонде	94
Молодые семьи – участники городской целевой программы «Молодой семье – доступное жилье»	151
Семьи, воспользовавшиеся ипотечными займами Отраденского фонда жилья и ипотеки на приобретение жилья	32
Семьи, воспользовавшиеся целевыми займами Отраденского Фонда жилья и ипотеки на капитальный ремонт	18
Предоставление гражданам жилых помещений муниципального специализированного жилищного фонда	38
Вынужденные переселенцы	2
Дети-сироты, оставшихся без попечения родителей	12
Ветераны Великой Отечественной войны	5
ИТОГО:	352

Всего в 2015 году 352 семьи улучшили жилищные условия за счет различных правовых механизмов, еще 112 многодетных семей обеспечены земельными участками, 39-ти ветеранам Великой Отечественной войны отремонтировано жилье. На эти цели за счет всех уровней бюджетов направлено около 261 млн. руб.

Несмотря на значительные позитивные улучшения по обеспечению жильем, вопрос остается актуальным. Ведь еще порядка 25 тыс.кв.м жилья на общую сумму около 850 млн.руб. необходимо, чтобы полностью обеспечить существующую потребность на 01.01.2016 года.

На территории городского округа Отрадный в 2015 году введено в эксплуатацию 23 166 кв.м. жилья, что составило 139,5% к уровню 2014 года. Более 36% (8 436 кв.м.) введенного жилья – это индивидуальное жилищное строительство. В результате показатель площади, приходящейся в среднем на одного жителя, составил 24,2 кв.м.

Демографические процессы

Демографические процессы в городском округе Отрадный носят позитивный характер.

В 2015 году число зарегистрированных браков выросло на 44 по сравнению с 2014 годом и составило 425 (в 2014 году – 381). Число граждан, расторгших брак, по сравнению с 2014 годом уменьшилось на 35.

Родилось 552 ребенка, это на 20 малышей (на 3,8%) больше, чем в 2014 году. Количество умерших в 2015 году составило 723 или на 4,2 % меньше, чем в 2014 году (755).

Разрыв между рождаемостью и смертностью сократился с 40% до 30%.

Общая характеристика воспроизводства населения в городе:

	Человек		Прирост (+) снижение (-)
	2015 год	2014 год	
Родившиеся	552	532	+ 20
Умершие	723	755	- 32
Естественная убыль	- 171	- 223	*
Зарегистрировано: браков	425	381	+ 44
разводов	202	237	- 35

За анализируемый период по городу число прибывших превысило число выбывших на 4,5%:

	2015 год			2014 год		
	Число прибывших	Число выбывших	Миграционный прирост(+) убытие(-)	Число прибывших	Число выбывших	Миграционный прирост(+) убытие(-)
Миграция- всего	1 031	986	+45	1211	964	+247

По данным миграционной службы на 01.01.2016 в Отрадном проживают 114 граждан Украины. В том числе 31 ребенок и 10 пенсионеров.

Рынок труда

В 2015 году на крупных и средних предприятиях и в организациях города число штатных работников (без учета внешних совместителей) составило 13055 человек по учитываемым предприятиям в течение года (2014г.- 13 287чел.). Кроме того, на условиях совместительства и по договорам гражданско-правового характера для работы на этих предприятиях привлекался еще 361 человек (2014г.- 521 чел.).

К тому же порядка еще 6 тыс. чел. занято в малом бизнесе городского округа Отрадный (это 32% от работающего населения).

В течение года изменение численности работников происходило на таких предприятиях, как АО «Таркетт», ООО «РН-Сервис-Экология», ООО «Сервис-Отрадный», ООО «Транспорт-Отрадный-2», ООО «Реммаш – Сервис», ОАО «Полимерстройматериалы».

Общее число замещенных рабочих мест работниками списочного состава за 2015 год составило 13 416 (Приложение 6. Число замещенных рабочих мест в организациях (без субъектов малого предпринимательства) по видам экономической деятельности).

Движение работников характеризуется следующими данными:

Принято, чел.	3 552
<i>в том числе</i>	
на дополнительно введенные места, чел.	190
Выбыло, чел.	3 734
<i>в том числе</i>	
в связи с сокращением численности персонала, чел.	84
по собственному желанию, чел.	2 643

Всего в 2015 году создано 190 дополнительных мест на таких предприятиях города, как:

- ЗАО «Агроторг 5+» (40);
- ОЛПУМГ - филиал ООО «Газпром трансгаз Самара» (30);
- торговый центр по ул. Советская (20);

- МУП «Быт-Сервис» (12);
- ООО «Реммаш-Сервис» (8);
- пожарное депо (8);
- склад по ул. Советская (4);
- расширение торгового центра «Уют» по ул. Бурувиков, 34 (4);
- здание склада магазина по ул. Новокуйбышевская, 24 (4);
- ООО «НПП «Бурение» (3).

На конец декабря 2015 года на предприятиях и в организациях имелось 198 вакантных мест (1,5% от списочной численности работников на конец периода) на следующих предприятиях:

- ГБУЗ СО «Отраденская городская больница» (33);
- ООО «КСК г. Отрадного» (23);
- ГБУСО «Центр социального обслуживания граждан пожилого возраста и инвалидов городского округа Отрадный» (18);
- ООО «НПП «Бурение» (16);
- Филиал ФБУЗ «Центр гигиены и эпидемиологии в Самарской области в городе Отрадном» (11);
- АО «Отраденский ГПЗ» (8);
- МАУ «Стадион «Нефтяник» (7);
- ООО «РН-Ремонт НПО» (6);
- ОЛПУМГ- филиал ООО «Газпром трансгаз Самара» (5);
- ООО «Самара-Электро-Сервис» (4);
- МБУК «Центральная библиотечная система» (4);
- МУП «Быт-Сервис» (4).

Занятость

По итогам 2015 года уровень официально зарегистрированной безработицы составил 1,2%.

Численность безработных граждан на 01.01.2016 года составила

321 человек (2014 год – 296 человек).

За 2015 год в Центр занятости населения г. Отрадного обратился 951 человек по вопросу трудоустройства, что на 25% ниже уровня 2014 года (1189 чел.).

Из общего числа обратившихся граждан 679 человек (71%) признаны официально безработными гражданами.

В Центр занятости населения предприятиями города было заявлено 1 164 вакансии, трудоустроено 552 человека. Причем количество вакансий, предоставляемых в службу занятости, сократилось по сравнению с 2014 годом почти вдвое.

Во многом достижению положительных результатов на рынке труда способствовала совместная работа Администрации городского округа и ГКУ СО «Центр занятости населения городского округа Отрадный» по реализации программ занятости населения: Ведомственная целевая программа содействия занятости населения Самарской области на 2015-2017 годы и Программа дополнительных мероприятий, направленных на снижение напряженности на рынке труда Самарской области. В рамках реализации дополнительных мер было сделано следующее:

- направлено на профессиональное обучение 63 человека из числа безработных граждан по профессиям, востребованным на рынке труда города;

- направлено на профессиональную переподготовку и повышение квалификации 11 женщин, находящихся в отпуске по уходу за ребенком до достижения им возраста 3 лет;

- направлено на профессиональную переподготовку и повышение квалификации 5 женщин из числа пенсионеров, готовых возобновить трудовую деятельность;

- оказано содействие в открытии собственного дела 11 гражданам;

- оказаны услуги профессиональной ориентации 754 гражданам;

- оказана услуга по психологической поддержке и социальной адаптации 120 безработным гражданам;

- реализовано 5 социальных проектов на сумму 1,5 млн. руб., из которых наиболее значимыми являются:

открытие творческой мастерской по предоставлению услуг студии звукозаписи, монтажа кинофильмов по сценарию заказчиков, монофонической и стереофонической записей речи, пения, инструментального исполнения заказчика на компакт-диски;

открытие центра образования и воспитания «Любознайка в Отрадном», где проводятся занятия с детьми по развитию речи, мышления, обучению чтению и математике, окружающему миру;

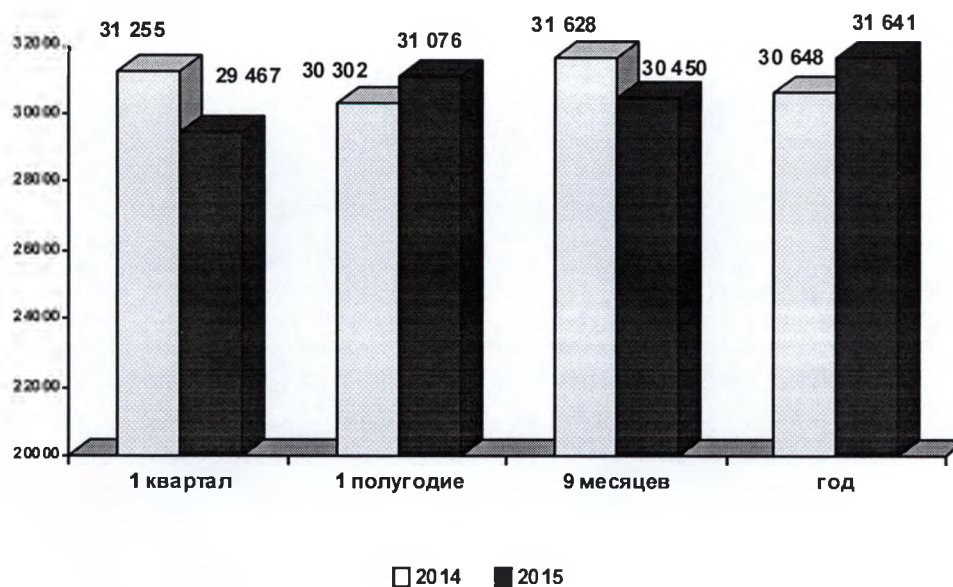
открытие творческой мастерской по художественной лепке из керамики и пластика с последующим декорированием тканью и деталями, художественной росписи по холсту с последующим оформлением в рамку, по изготовлению фото рам и рам для картин, где проводятся обучающие мастер-классы с детьми с ограниченными возможностями, а также семейные мастер-классы.

Уровень жизни и доходы населения

По среднемесячному уровню **заработной платы** на одного работника город превышает средние показатели Самарской области на 6% и занимает 3 место после Новокуйбышевска и Самары. Ее средний размер составил 31 641 руб. (темп роста 103,2%).

В то же время, учитывая годовой индекс потребительских цен (115,37%), реальная заработная плата по итогам года уменьшилась на 10,5%.

Динамика номинальной средней заработной платы.



Существенно ниже (от 13 до 23 тыс. руб.) средняя заработная плата в бюджетных учреждениях.

Средняя заработная плата в учреждениях культуры на 01.01.2016 года составила 20 320 рублей, что на 4% выше уровня 2014 года.

Средняя заработная плата работников сферы физической культуры и спорта за январь-декабрь составила 19 485 руб., что выше аналогичного периода прошлого года на 2%.

Самая низкая оплата труда у работников в сфере производства пищевых продуктов (9 597 руб.)

Общая численность пенсионеров в 2015 году составила 14 672 человека. Средний размер пенсии по городу в отчетном году составил 12 388 руб., что выше, чем в 2014 году, на 11%. В 2015 году 1 013 пенсионеров получали федеральную доплату до прожиточного минимума.

На территории городского округа Отрадный в 2015 году осуществляли свою деятельность 7 филиалов коммерческих банков: «Управление Отрадненское отделение» Самарского отделения № 6991 ПАО «Сбербанк России», дополнительный офис «Отрадненский» ОАО КБ «Солидарность», дополнительный офис в г. Отрадный Самарского филиала «ВБРР» (АО), дополнительный офис ПАО «АктивКапиталБанк», филиал «Центральный»

ПАО «Совкомбанк», клиентский центр в г.Отрадный ПАО «Лето Банк», операционный офис «Отрадный» АККСБ «КС БАНК» (ПАО). По данным банков, вклады в валюте увеличились на 32%, на 15 % увеличилось количество рублевых вкладов. Причем 92 % сбережений хранится в рублях. Доход граждан от всех вкладов увеличился за год на 152 млн. руб. за счет курсовой разницы и увеличения процентных ставок по вкладам. Всего у населения городского округа Отрадный на счетах находится 4 млрд. 170 млн. руб., что практически соответствует годовому обороту розничной торговли.

Отмечается снижение покупки иностранной валюты на 30% (на 108 млн. руб.) по причине ее высокой курсовой стоимости, которая в среднем за год подорожала более чем на 25%.

В 2015 году 3 775 человек зарегистрировали своё право на жильё (снижение по сравнению с 2014 годом на 10%). Регистрация прав на имущество посредством ипотеки на территории городского округа Отрадный уменьшилась на 13%, а на земельные участки – на 6%.

Значительное снижение (на 64%) наблюдалось по количеству зарегистрированных договоров участия в долевом строительстве. Это, прежде всего, связано с вводом в эксплуатацию МКД по ул. Чернышевского, 17.

Объем выданных банками кредитов населению в 2015 году составил 764 млн. руб., что на 31% ниже, чем в прошлом году. В среднем каждый второй трудоспособный житель города имеет кредит.

Однако на территории города существуют заёмщики, которые имеют просроченную задолженность, их количество по данным банков в 2015 году увеличилось на 65 % относительно 2014 года. По сравнению с 2014 годом сумма просроченной задолженности выросла на 73%.

На 20% в 2015 году увеличился объем просроченной задолженности населения за жилищно-коммунальные услуги.

Задолженность организаций по заработной плате

По отчетным данным крупных и средних предприятий, по состоянию на 1 января 2016 года на территории города отсутствует просроченная задолженность по выплате заработной платы.

Институциональная структура производства. Количество организаций и развитие форм собственности.

На 1 января 2016 года число учтенных в Статистическом регистре предприятий, организаций, их филиалов и других обособленных подразделений составило 601 единица (Приложение 8, 9, 10).

В то же время более трети учтенных в Статистическом регистре организаций фактически приостановили или прекратили свою деятельность, но официально не оформили ликвидацию в органах государственной регистрации.

Кроме предприятий и организаций в составе Статистического регистра учитываются граждане, занимающиеся предпринимательской деятельностью без образования юридического лица (Приложение 11).

Потребительский рынок

На потребительском рынке товаров и услуг наблюдается увеличение оборота розничной торговли.

Оборот розничной торговли во всех каналах реализации в 2015 году составил 4 753,6 млн. руб., что больше 2014 года на 6,5% в действующих ценах.

Оборот розничной торговли и оборот общественного питания формируются по данным ежемесячного сплошного статистического наблюдения за крупными и средними организациями, а также на основании ежеквартальных выборочных обследований малых предприятий, рынков и индивидуальных предпринимателей в розничной торговле. Кроме того, в соответствии с требованиями системы национальных счетов эти показатели досчитываются на объемы скрытой деятельности.

Динамика оборота розничной торговли

2015 год		2014 год	
млн. рублей	в % к прошлому году	млн.рублей	в % к прошлому году
4 753,6	106,5	4 464,0	111,2

Оборот розничной торговли крупных и средних предприятий всех видов деятельности, без предприятий с численностью до 15 человек, не относящихся к субъектам малого предпринимательства, за 2015 год сложился в сумме 2 117,8 млн. руб., что выше уровня 2014 года (1 580,3 млн. руб.).

Оборот общественного питания по полному кругу организаций составил 103,2 млн. руб., что выше 2014 года на 11,2 %

Развитие отраслей социальной сферы

Социальная политика

Общая сумма средств регионального и федерального бюджетов, направленная на выплату населению города Отрадного пособий, компенсаций, ежемесячных денежных выплат, в 2015 году составила 254,1 млн. руб.

В 2015 году МКУ «Управление социальной защиты населения городского округа Отрадный Самарской области» осуществлены:

- 20,5 тысяч выплат пенсионерам из областного и федерального бюджетов согласно их льготному статусу;
- 5,8 тысяч выплат детских пособий;
- выплаты на 429 детей из многодетных семей;
- выплаты на 242 рожденных третьих детей в семьях и к Пасхе;
- 926 выплат на детей из семей отдельных категорий и малообеспеченных семей к началу учебного года;
- выплаты на 35 детей-инвалидов, нуждающихся в постоянном уходе;
- 849 выплат социального пособия малообеспеченным семьям,

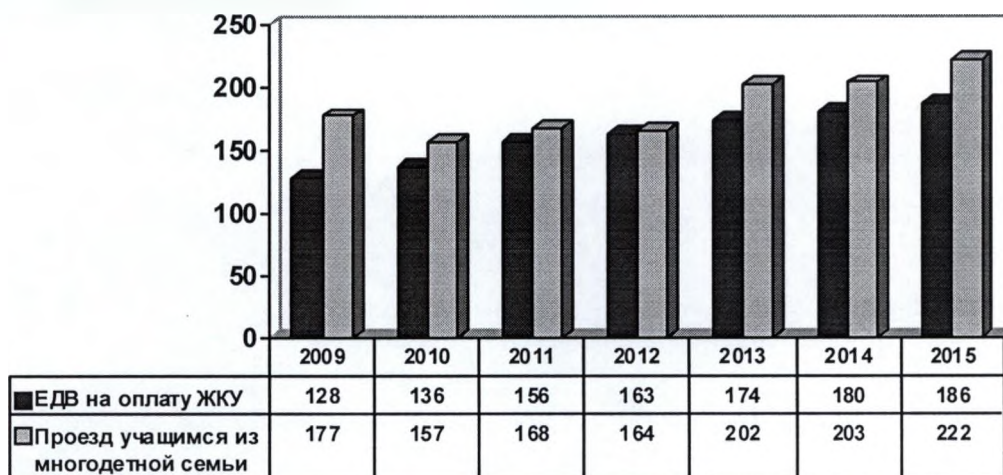
- 1,7 тыс. выплат по субсидиям на оплату жилого помещения и коммунальных услуг.

Анализ выплатных данных показывает изменение качественного состава числа получателей:

- снижается количество выплат, назначаемых с учетом доходов заявителей (субсидии на оплату ЖКУ, ежемесячного детского пособия, социальной помощи);

- растет количество выплат, которые предоставляются независимо от доходов (компенсация за содержание детей в ДООУ, ежегодная к Пасхе, ЕДВ ветеранам Самарской области, а также пособия с высоким пределом допустимого дохода – выплата на третьего рожденного ребенка) и социальных выплат пенсионерам, не имеющим льгот.

В 2015 году были продолжены выплаты социальной поддержки семьям с детьми – денежная выплата к Пасхе (на 242 ребенка) и выплата к началу учебного года (на 926 детей, из отдельных льготных категорий и малообеспеченных семей). Через органы соцзащиты многодетным семьям производятся выплата различных видов пособий.



Еще одна выплата, на оформление которой уделяется особое внимание – ежемесячная выплата на третьего рожденного ребенка. Среднемесячное количество получателей в 2015 году составило 148, новых назначений – 88.

В 2015 году меры соцподдержки семьям с детьми в виде детских пособий были предоставлены (ежемесячно и единовременно) 5775 получателям, в том числе 62,4% – из категории малообеспеченных.

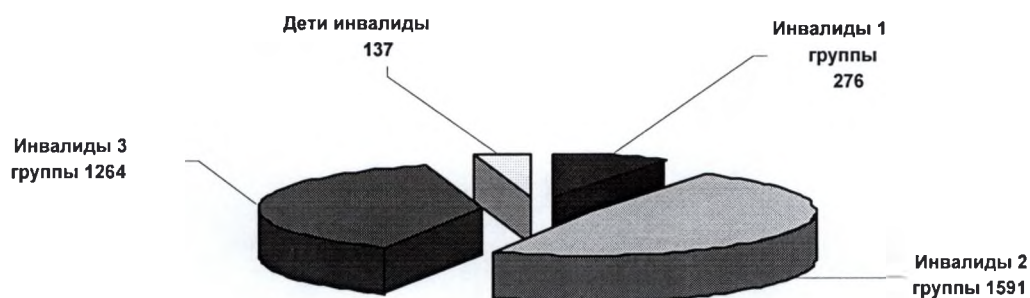
Кроме того, малоимущие семьи с детьми имели другие виды поддержки:

- из общего числа семей, получавших в 2015 году государственную социальную помощь в форме социального пособия (что составило 849 чел.), семей с несовершеннолетними детьми – 336;

- из общего числа отрадненских семей, получавших субсидии на оплату жилого помещения и коммунальных услуг (1737), семей с несовершеннолетними детьми – 398; среднемесячный размер субсидии на семью в 2015 году составил 1 851,55 руб.

Количество многодетных семей в городе – 253. Детскими пособиями охвачены 429 детей.

Численность детей-инвалидов по состоянию на 01.01.2016 – 137. На 35 из них, нуждающихся в постоянном уходе, выплачивается ежемесячная доплата в размере 1000 руб.



Люди с ограниченными возможностями здоровья, проживающие в городском округе Отрадный (2015)

Образование

В городском округе планомерно проводится работа по созданию условий, отвечающих современным требованиям обучения и воспитания детей и молодежи. В итоге по результатам мониторинга, проводимого в рамках комплексного проекта модернизации образования, сегодня мы имеем

следующую картину: в г. Отрадном 100% школ и дошкольных образовательных учреждений соответствует современным требованиям.

На территории городского округа создана эффективная инфраструктура системы общего образования, обеспечивающая общедоступность и высокое качество образовательных услуг.

В городе традиционно проводится конкурс «Лидер Отраденского образования». В 2015 году премии Главы городского округа в размере 100 тыс. руб. получило учреждение ГБОУ СО ООШ № 2 (директор Юрковская Ольга Анатольевна), в размере 75 тыс. руб. – СП ГБОУ СОШ № 6 детский сад № 14 (заведующая Нуждина Елена Анатольевна), 75 тыс. руб. - МБОУДОД «Детская художественная школа» (директор Старкова Галина Николаевна).

Подведены итоги городского конкурса педагогических работников на премию Главы городского округа Отрадный «Лидер Отраденского образования». Денежное вознаграждение по 10 тыс. руб. получили 5 педагогов города.

В 2015 году почти на 8% сокращена очередность детей в дошкольные учреждения. Введен в эксплуатацию новый детский сад №17 на 90 мест, дополнительно открыто 20 мест для детей ясельного возраста в детском саду №8. Охват детей в возрасте от 1 года до 6 лет дошкольным образованием составил 81%. В тоже время в очереди на 1 января 2016 года продолжает находиться 1138 детей, из которых 440 детей ясельного возраста.

Ситуация изменится после реконструкции здания бывшего ДОУ №5. Однако вопрос по финансированию из областного бюджета остается открытым.

Особенностью 2015 года являлся большой объем работ по обновлению материально-технической базы учреждений образования. Выполнены работы по ремонту кровель детских дошкольных учреждений № 9 и 11, ремонт здания детского сада №3, заменены оконные блоки в детском саду №15, выполнен ремонт мастерской школы №4, разработана проектно-сметная документация на ремонт кровли школы №10.

Одним из направлений в работе Администрации городского округа является организация предоставления дополнительного образования детям Отрадного. Охват детей в возрасте от 5 до 18 лет дополнительным образованием составляет более 85 % при среднеобластном уровне 81 %.

Всего на образование в 2015 году было направлено 135 млн. руб.

Здравоохранение

Главным и приоритетным направлением работы здравоохранения города остается забота о сохранении и улучшении здоровья горожан, повышение качества оказания медицинской помощи и создание комфортных условий для пациентов и врачей.

Учитывая важность привлечения в медицинские учреждения города молодых специалистов, специалистов узких специальностей, Администрацией городского округа принято решение продолжить на территории городского округа действие муниципальной программы «Медицинские кадры», финансирование которой составило 960,2 тыс. руб.

Данной программой предусмотрены:

- единовременная выплата подъемных врачам-специалистам остродефицитных специальностей в размере 50,0 тыс. руб. на одного человека с условием отработки за фактическое время в течение 5 лет. Выплаты получили 6 врачей (3 врача-хирурга, 2 врача-терапевта, 1 врач-акушер-гинеколог);

- предоставление жилья по договору найма жилых помещений муниципального жилого фонда коммерческого использования. В течение года по договорам найма жилья 2 врача получали ежемесячно средства в размере 5 тыс. руб., а также предоставлены 4 комнаты в общежитии работникам больницы;

- выплата денежной премии по итогам городского конкурса «Лучший медицинский работник года». В 2015 году премии по 50 тыс. руб. получили 5 врачей и по 30 тыс. руб. 5 средних медицинских работников.

В течение года в ГБУЗ СО «Отраденская городская больница» прибыло 14 врачей, в том числе по остродефицитным специальностям – 12 человек (3 врача-хирурга, 2 врача-акушер-гинеколога, 3 врача-терапевта, врач-рентгенолог, врач травматолог-ортопед, врач-невролог, врач стоматолог-ортопед). Данные меры позволили немного стабилизировать обеспеченность населения врачами – показатель в расчете на 10 тыс. чел. увеличился до 24,98 (2014 год – 21,6 врачей на 10 тыс. населения).

За 2015 год жители города 420 тыс. раз посетили поликлинические подразделения, т.е. каждый житель города посетил поликлинику почти 9 раз в году. В стационарах больницы медицинскую помощь получили 6 637 больных, в дневном стационаре пролечено 3 747 человек. Отделением скорой помощи обслужено 8500 вызовов.

Семейная политика

На территории городского округа реализуется комплекс мер для поддержки семей с детьми. В городе проживает 253 многодетные семьи. Положительным моментом является их увеличение на 13%.

В целях оказания социальной помощи семьям, находящимся в трудных жизненных условиях, 92 ребенка были временно определены в ГКУ СО «Социально-реабилитационный центр для несовершеннолетних «Огонек». По окончании реабилитационных мероприятий 89% детей возвращены в родные семьи, 6 детей устроены в замещающие семьи, один ребенок передан в ГБОУ СПО «Отраденский нефтяной техникум» на полное государственное обеспечение.

В течение года большое внимание уделялось вопросам первичной профилактики семейного неблагополучия. На территории города зарегистрировано 139 детей (2014 г. – 127 детей), оказавшихся в трудных и социально опасных жизненных условиях.

На протяжении ряда лет важное внимание в городе уделяется профилактике детской инвалидности и реабилитации детей-инвалидов. На

конец 2015 года на территории города зарегистрировано 137 детей-инвалидов. С 2002 года отмечается стабильная тенденция к снижению количества случаев детской инвалидности с 197 до 137 человек.

Всего за год услугами МБУ «Реабилитационный центр для детей и подростков с ограниченными возможностями «Радуга» воспользовались 187 детей.

Многое делается по социализации и интеграции детей-инвалидов в общество. В последние годы городская инфраструктура приспособляется к нуждам людей с ограниченными возможностями.

Услугами МБУ «Центр диагностики и консультирования» в 2015 году воспользовались 14 430 человек, из них несовершеннолетних - 8 159 человек, оказано 17 258 услуг. Центр диагностики внедряет новые методики коррекции отклонений в развитии детей. Особое внимание уделяется оказанию комплексной помощи детям раннего возраста.

В последние годы наблюдается устойчивая тенденция к снижению уровня сиротства детей. Показатель сиротства детей снизился с 360 человек в 2000 году до 145 – в 2015 году. На территории городского округа Отрадный реализуется право детей-сирот на семейное воспитание. Под опекой в семьях граждан воспитывается 89 детей, в приемных семьях - 54 ребенка.

Организованным и оздоровительным отдыхом охвачено 2 145 детей и подростков. Из общего числа детей 270 отраденских ребят (из которых более 78% детей находились в трудной жизненной ситуации) смогли отдохнуть в загородном лагере «Остров детства».

Стало доброй традицией на территории города проводить ежегодные благотворительные акции: «Весенняя неделя добра», «Подари радость детям», «Предприниматели – детям», «К школе готовы», благотворительный марафон «Новогодний подарок» и др. За время проведения этих акций в 2015 году более 1200 отраденских семей, находящихся в трудной жизненной ситуации, получили благотворительную помощь.

Культура

На реализацию полномочий городского округа Отрадный по созданию условий для организации досуга и обеспечения жителей города услугами культуры направлено 86,5 млн. руб.

2015 год в России официально объявлен годом культуры. В течение года в городском округе Отрадный проведено более 2-х тысяч мероприятий, которые были приурочены к празднованию 70-летия Победы в Великой Отечественной войне 1941-1945г. В целях патриотического воспитания детей и подростков проведены циклы развлекательно-познавательных мероприятий, посвящённых Дню защитника Отечества, игровые программы, посвящённые памятным датам России, таким как: День России, День Российского Флага. Традиционно в целях пропаганды патриотической культуры, сохранения памяти о воинах, защищавших Отечество, на базе Дворца культуры «Россия» состоялся фестиваль патриотической песни «Воинская доблесть» с приглашением воинов - защитников.

Для людей старшего поколения были организованы циклы выездных концертных программ, посвящённых защитникам Отечества «Виват, сыны России!».

Горожане приняли активное участие в шествии «Бессмертного полка» по улицам города и митинге у стелы «Фронтовые письма», где ветеранам были вручены георгиевские ленты, цветы, состоялся фестиваль «Звенит Победой наш цветущий вальс», в котором приняли участие хореографические коллективы города, участники клубов и любительских объединений, жители города. Это творческий подарок воинам-защитникам, ветеранам Великой Отечественной войны, подарившим миру Великую Победу.

Впервые на городской площади прошла масштабная театрализованная реконструкция военных действий «Высота», в которой приняло участие более 500 студентов, школьников разных возрастов.

Подарки ко Дню Победы от имени Губернатора Самарской области получили 1002 ветерана, от имени Главы городского округа Отрадный – 58

участников Великой Отечественной войны.

В 2015 году творческий коллектив Дворца культуры «Россия» выиграл грант в размере 200 тыс. руб. в Конкурсе социальных и культурных проектов ПАО «ЛУКОЙЛ» в номинации «Духовность и культура».

Одной из форм культурного обмена является организация и проведение художественных выставок. За 2015 год в выставочном зале Дворца культуры «Россия» организовано и проведено 11 выставок художников, мастеров декоративно-прикладного творчества и народных умельцев из городского округа Отрадный и различных территорий Самарской губернии.

Активно на территории города развивалась гастрольная деятельность профессиональных коллективов России.

Для детской аудитории было проведено 20 мероприятий, из них 10 - в рамках совместного творческого проекта с Самарской Государственной филармонией, 4 — цирковых представления (г. Пенза, г. Уфа), 4 спектакля (Московский Независимый Театр г. Москва, кукольный театр г. Саранск, театр ростовых кукол г. Пенза, ТЮЗ (СамАрт), музыкальный спектакль Волжского народного хора.

Для взрослой аудитории творческим коллективом Московского Независимого Театра были представлены спектакли «Вход только для женщин», «Декамерон», «Слишком весёлая ночь».

На протяжении всего года жителям города была предоставлена возможность познакомиться с профессиональным музыкальным, театральным и изобразительным искусством. Всего за 2015 год проведено 38 культурно-массовых мероприятий, которые посетили 16 492 человека.

Гостями «Дворца культуры «Россия» в 2015 году были:

- Евгений Войнов,
- Екатерина Шаврина,
- ВИА «Автоклуб»,
- Государственный Волжский народный хор им. П. Милославова,
- солисты фонда «Таланты мира» (г. Москва).

В учреждениях культуры в 2015 году функционировало 82 клубных формирования, общее количество участников - 1 464 человека.

Востребована в городе и новая услуга – показ кинофильмов. За 2015 год было проведено 1 622 сеанса, (из них 1521 платно), которые посетили 38 871 человек (из них 22 542 – платно).

Одним из значимых направлений в повышении культуры граждан имеет работа таких учреждений, как МБУК «Музей истории города Отрадного» и МБУК «Централизованная библиотечная система».

В 2015 году музейный фонд увеличился на 500 экспонатов и составил 20275 единиц хранения. Число музейных предметов, внесенных в электронный каталог музея, составляет 1729 единиц

Проведено 265 культурно-массовых мероприятий, количество участников - 8865 человек. В залах музея проведено 67 выставок и 897 экскурсий. Число посещений музея составило 30 900 человек.

Знаковыми событиями деятельности МБУК «Централизованная библиотечная система» стали:

- Цикл мероприятий в рамках Года литературы и 70-летия Победы советского народа в годы Великой Отечественной войны;
- Активизация работы по направлению – «Открытая библиотека»;
- Участие в конкурсе профессионального мастерства библиотечных специалистов муниципальных и государственных библиотек Самарской области «Профессиональное признание – 2015»;
- Победа в областном конкурсе методических разработок «Губернатор земли Самарской» (к 200-летию К.К. Грота).

В течение года сотрудниками ЦБС проведено 571 массовое мероприятие, которые посетил 14 341 человек.

В 2015 году выросло число пользователей сайта учреждения до 4558 человек (в 2014 году- 2961). Продолжалась работа по формированию электронного каталога, создано 1666 новых записей.

Библиотечный фонд также увеличился и на конец 2015 года составил 175305 экземпляров. В 2015 году количество новых поступлений составило 4837 экз., на 86 единиц больше, чем в 2014г. (4751экз.).

Городской «Парк культуры и отдыха» продолжает оставаться одним из основных мест массового отдыха горожан. Здесь традиционно проводились социально-значимые мероприятия, посвященные календарным и знаменательным датам России, конкурсы, фестивали. За 2015 год коллективом Парка культуры и отдыха было проведено 147 мероприятий, в которых приняли участие 13 192 человека.

Жители города посетили городской парк культуры и отдыха в 2015 году более 59 тыс. раз.

Нельзя не отметить, что большая работа в текущем году ожидается в связи с празднованием 60-летия городского округа Отрадный. В октябре 2015 года Администрацией городского округа утвержден план мероприятий по подготовке и проведению празднования 60-летия городского округа Отрадный. Задача: органов местного самоуправления как можно достойнее провести мероприятия, посвященные этой славной дате.

Физическая культура и спорт

На финансирование отрасли «физическая культура и спорт» в 2015 году направлено 176,6 млн. руб., в том числе средства АО «Самаранефтегаз» - 74 014,8 тыс. руб.

В рамках государственной программы Самарской области «Развитие физической культуры и спорта в Самарской области на 2014 - 2018 годы» в 2015 году осуществлялась реконструкция спортивного ядра МАУ «Стадион «Нефтяник». Разработчиком и исполнителем строительно-монтажных работ стало АО «Компания «Бамард». Стоимость работ по реконструкции составила 70,5 млн. руб., софинансирование муниципалитета - 8,7 млн. руб. Выполнены работы по устройству футбольного поля с искусственным покрытием, беговых дорожек, сектора для прыжков в длину, универсальных площадок для игры в

баскетбол и волейбол, устройству системы ливневой канализации, информационного табло, монтажу пластиковых сидений.

В соответствии с муниципальной программой «Отрадный - Спортград» была установлена одна универсальная спортивная площадка по ул. Орлова, 10, с искусственным покрытием. Кроме этого подготовлена территория для устройства универсальной площадки для подготовки и выполнения нормативов Всероссийского физкультурно-спортивного комплекса «Готов к труду и обороне» по ул. Первомайская, 57, закуплено спортивное оборудование, которое будет установлено после завершения подготовки покрытия площадки. Завершение строительства универсальной спортивной площадки и установку оборудования планируется закончить до 1 июня 2016 года.

В рамках социально-экономического партнерства между АО «Самаранефтегаз» и Администрацией городского округа Отрадный проведен ремонт отопительной системы помещения Станции юных техников для секции картинга и мотокросса по адресу: ул. Гайдара, 74, а также приобретены 2 карта, 4 питбайка и спортивная экипировка для детей, занимающихся в этих секциях, на общую сумму 2 млн. руб.

В МАУ «Спортивно-оздоровительный комплекс» работают спортивные секции по трем направлениям – плавание, бокс и волейбол. В них систематически занимаются 199 подростков. Занятия боксом и волейболом предоставляются детям бесплатно, занятия в тренажерном зале и бассейне – на платной основе. В общей сложности охват населения спортивно-оздоровительными занятиями в МАУ «СОК» ежемесячно составляет более 2000 человек.

Кроме того, бесплатно в 2015 году в МАУ «СОК» занимались в плавательном бассейне группы незащищенных слоев населения, представители ветеранских организаций (более 11 800 посещений за год).

В МАУ «Стадион «Нефтяник» занимаются 635 человек, из них 465 детей и подростков (от 4 лет и старше) в секциях по видам спорта - футбол, теннис, фитнес-аэробика, спортивный туризм, лыжи, плавание, мотокросс, картинг.

Бодибилдингом занимаются около 110 человек. В клубе любителей бега «Надежда» (от 18 лет и старше) более 120 человек занимаются под руководством ветерана спорта Алексей Егоровича Вострикова. Члены клуба 2 раза в неделю занимаются в спортивном зале и бассейне, участвуют в городских и областных соревнованиях. Основной состав (более 80 %) - пенсионеры и инвалиды.

Безвозмездно предоставляются спортсооружения МАУ «Стадион «Нефтяник» для проведения учебно-тренировочных занятий с воспитанниками структурного подразделения ГБОУ гимназия «ОЦ «Гармония» отделений по футболу, плаванию, волейболу и легкой атлетике, где занимается более 200 спортсменов.

В группах здоровья на платной основе занимается 3500 человек — это горожане и работники предприятий города.

В общей сложности охват населения физкультурно-оздоровительными занятиями на спортивных сооружениях МАУ «Стадион «Нефтяник» составляет около 4000 человек ежемесячно.

Профилирующим видом спорта МАУ «Стадион «Нефтяник» является футбол. Городская футбольная команда «Нефтяник», которую тренирует старший тренер по футболу Пургаев Александр Николаевич, в 2015 году стала победителем межрегионального турнира по футболу на снегу «Зимний мяч Богатое-2015», победителем Суперкубка Самарской области по футболу 2015 года.

В 2015 году в МАУ «Спортивный комплекс «Шанс» занималось более 230 детей и подростков в секциях по видам спорта: самбо, вольная борьба, дзюдо, каратэ, бокс, волейбол, баскетбол, тяжелая атлетика.

Большое внимание уделяется развитию центра единоборств. Занятия с детьми проводят профессиональные тренеры - преподаватели по самбо, дзюдо, вольной борьбе, каратэ и боксу.

В спортивном комплексе проводятся занятия по тяжелой атлетике, где занимаются юноши с 12 до 18 лет. Велась планомерная работа по привлечению

студентов средних специальных учебных заведений к систематическим занятиям по этому виду спорта.

Все секционные занятия по видам спорта в спортивном комплексе «Шанс» проводятся на бесплатной основе.

МАУ «Спортивный комплекс «Шанс» работает в тесном сотрудничестве со структурным подразделением ГБОУ гимназия «ОЦ «Гармония». Учреждению безвозмездно предоставлялись спортивные залы для организации учебно-тренировочных занятий по боксу, самбо, дзюдо, волейболу, где занимались более 150 спортсменов.

В МАУ «Ледовый дворец» тренируются 235 спортсменов в возрасте от 5 до 18 лет. Сформировано 6 групп (110 человек) по фигурному катанию на коньках, 7 групп (125 детей) по хоккею с шайбой. На бесплатной основе занимаются 90 детей. Списочный состав бюджетных групп состоит не только из перспективных и одаренных детей, но и из детей из малообеспеченных и многодетных семей. Важным событием в 2015 году стало внесение данных Ледового дворца во Всероссийский реестр объектов спорта, что дало возможность организовывать и проводить официальные соревнования разного уровня по хоккею с шайбой, фигурному катанию на коньках, ледовых шоу, спортивных и зрелищных мероприятий.

За год работы учреждения массовое катание горожане посетили более 40 тыс. раз. С целью пропаганды физической культуры и спорта, привлечения к занятиям фигурным катанием и хоккеем большего количества детей и подростков для воспитанников образовательных и дошкольных учреждений проводятся мастер-классы и экскурсии.

В 2015 году за счет средств местного бюджета были приобретены автобус и трактор с навесным оборудованием для МАУ «Ледовый дворец», закуплены спортивная форма и снаряжение для хоккеистов.

Уделялось внимание созданию условий для развития физической активности и оздоровления детей и подростков в зимний период. Расчищались трассы для проведения лыжных гонок в МАУ «Парк культуры и отдыха» и в

районе МАУ «Детский оздоровительный лагерь «Остров детства», заливались 8 ледовых площадок, расположенных на внутриквартальной территории. На стадионе «Нефтяник» организован прокат спортивного инвентаря. Были организованы 8 городских соревнований по лыжным гонкам, 5 открытых первенств по хоккею с шайбой. На ледовых площадках были организованы соревнования среди школьников «Хоккей на валенках».

Большое внимание уделяется работе с людьми, имеющими ограниченные возможности здоровья, и инвалидами.

В муниципальном автономном учреждении «Спортивно-оздоровительный комплекс» работают две группы плавания и адаптивной гимнастики для инвалидов категории ВОИ и ВОГ, в которых занималось более 100 человек.

В 2015 году на базе МАУ «СОК» продолжил реализацию проект по адаптивной гимнастике для 20 детей-инвалидов. Работает группа «Серебряный возраст» для подготовки спортсменов к участию в областных спартакиадах. На «Стадионе «Нефтяник» (на базе проката) предусмотрено льготное предоставление спортивного оборудования и снаряжения инвалидам всех категорий.

Согласно календарному плану спортивно-массовых мероприятий в 2015 году проведено 111 спортивно-массовых мероприятий по 19 видам спорта. Отрадный стал площадкой для 36 соревнований международного, всероссийского и областного уровней.

Отраденские спортсмены приняли участие в 113 спортивно-массовых мероприятиях по 23 видам спорта. На территории города проведено 36 соревнований международного, всероссийского, регионального уровней.

Наиболее массово прошли соревнования:

- Кубок Главы городского округа Отрадный по спортивно - бальным танцам (около 1000 участников);

- открытый областной турнир по самбо среди юношей и девушек 1997 - 98 г.р., посвященный памяти сотрудников полиции ГУВД Самарской области, погибших при исполнении служебных обязанностей (250 участников);

- Всероссийский день лыжника. День семейного отдыха. Веселые старты «Папа, мама, я – спортивная семья!» (более 400 участников);

- соревнования по лыжным гонкам на кубки и призы газеты «Рабочая трибуна» (478 участников).

227 раз отрадненские спортсмены и команды становились чемпионами и призёрами областных, Приволжского федерального округа, всероссийских и международных соревнований.

В течение года тренерами по месту жительства проведен комплекс мероприятий на универсальных спортивных площадках города: фестиваль уличных видов спорта, «Зарядка для зарядки», соревнований по стритбаскету, мини-футболу, дартсу, спортивные эстафеты, соревнования по зимним видам спорта и хоккею на валенках.

В рамках муниципальной программы «Отрадный-Спортград» разработана система материального стимулирования ведущих спортсменов и тренеров города. По итогам 2015 года 105 спортсменов и 13 тренеров получили премии Главы города.

Большой популярностью пользуются спортивные праздники, проводимые по разным видам спорта, а также ежегодный конкурс «Лицо - Спортграда», который по 7 номинациям из 39 конкурсантов определил 9 победителей городского конкурса.

В 2015 году Отрадный стал местом проведения городского и областного этапа I фестиваля Всероссийского физкультурно-спортивного комплекса «Готов к труду и обороне». По итогам фестиваля 49 отрадненских физкультурников в возрасте 11-15 лет стали первыми обладателями знаков отличия ГТО: 8 – золотых, 31 – серебряных, 10 – бронзовых.

Итогом развития физической культуры и спорта на территории городского округа Отрадный в 2015 году является увеличение:

- доли граждан Отрадного, систематически занимающихся физической культурой и спортом, с 35,1% (15 530 человек в 2014г.) до 36,9% (16315 человек в 2015г.);

- доли лиц с ограниченными возможностями здоровья и инвалидов, привлечённых к систематическим занятиям физической культурой и спортом, с 6,0% в 2014 году до 6,9% в 2015 году;

- количества физкультурно-оздоровительных и спортивно-массовых мероприятий: городских соревнований с 44 в 2014 году до 74 в 2015 году, областных с 28 в 2014 году до 31 в 2015 году, соревнований Приволжского федерального округа с 1 в 2014 году до 2 в 2015 году;

- количества спортсменов-разрядников со 126 в 2014 году до 144 в 2015 году.

Молодежная политика

Организация работы с молодежью осуществлялась через муниципальные программы «Молодежь – Отрадного» и «Организация отдыха, оздоровления и занятости детей и подростков».

На территории городского округа действует 45 молодежных объединений, насчитывающих более 5 404 детей и подростков. Всего, согласно мониторингу занятости несовершеннолетних, во внеурочное время в спортивных, культурно-досуговых учреждениях города и учреждениях дополнительного образования по итогам года были заняты 6 440 человек, что на 8,4 % больше, чем в 2014 году.

Одно из основных направлений работы по социализации учащейся и студенческой молодежи - поддержка и развитие органов молодежного самоуправления и ряда других инициатив юных горожан, которые осуществляются по различным направлениям с использованием разнообразных форм и методов реализации.

Общественный молодежный парламент при Думе городского округа Отрадный сформирован из 21 представителя учащейся и работающей

молодежи города. Парламентарии активно принимают участие в заседаниях молодежного парламента при Самарской Губернской Думе, областных и всероссийских конкурсах. Так, команда Общественного молодежного парламента при Думе городского округа Отрадный стала победителем зонального этапа и финалистом областного турнира деловых игр «Парламентские дебаты». Кроме того, представители ОМП приняли участие в X Всероссийском конкурсе молодежи образовательных учреждений и научных организаций на лучшую работу «Моя законотворческая инициатива». Проект, представленный студентами ГБПОУ «Отраденский нефтяной техникум», стал победителем.

С декабря 2002 года на базе МАУ «Дом молодежных организаций» действует Совет работающей молодёжи при Администрации городского округа Отрадный. Основная цель создания Совета – вовлечение работающей молодежи в реализацию молодежной политики на территории города. В состав Совета входят молодые работники 12 предприятий, организаций и учреждений, действующих на территории города.

Членами Совета инициировано и проведено множество мероприятий, ставших традиционными и любимыми среди молодежи города. Городской конкурс «Юморина», умная игра для взрослых «Золотой запас», акция для детей «Зимняя сказка», экологическая акция «Чистый берег», два слета работающей молодежи (февраль и июнь).

Уникальным направлением в работе Совета стал фестиваль работающей молодежи «Стимул». В рамках этого фестиваля молодые специалисты смогли проявить свои таланты, творчество и мастерство.

Организация работы по развитию волонтерского движения строится по нескольким направлениям: экологическому, профилактическому, патриотическому. В течение года волонтеры Дома молодежных организаций проводили праздники для детей из реабилитационных центров «Радуга» и «Огонек», воспитанников школы-интерната в рамках праздников «День защиты детей», «Дети – детям», «Масленица» и другие. Большой популярностью у

горожан пользуются игровые программы, организованные волонтерами во дворах Советов общественности микрорайонов.

Для улучшения имиджа волонтерского движения в городе седьмой год проводится конкурс на лучшего волонтера «Мы – лучшие!». По итогам конкурса 10 победителей получают Благодарственные письма Главы городского округа и сертификаты на сумму 3 500 рублей.

Новой формой работы по организации занятости подростков стало создание Молодежного трудового отряда «Радуга», целью которого является трудовое воспитание подростков через формирование трудовых бригад различных направлений. Было трудоустроено 497 человек, в том числе 475 несовершеннолетних в возрасте 14-18 лет.

Кроме трудовой занятости, ребята участвуют в творческих конкурсах, готовят презентацию своей деятельности. Церемонии открытия и закрытия смен молодёжных трудовых отрядов проводится в торжественной обстановке с награждением лучших.

Для оказания помощи учащимся в выборе специальности и учебного заведения проводятся «Ярмарки учебных заведений» для учащихся 9, 10 и 11 классов школ города. В целях оказания помощи по трудоустройству проводятся «Ярмарки вакансий».

Одним из значимых направлений исполнения муниципальной программы «Молодёжь Отрадного» является гражданское и патриотическое воспитание молодежи.

Отрадно отметить, что ежегодно увеличивается количество военно-патриотических клубов: «Гвардеец ДОСААФ», «Десантник», «Патриот», «ЭРКЕР», «ЮНИСПАС». «Патриотический центр «Пламя» ведет координацию работы по системному воспитанию молодежи в духе любви и патриотизма к своей большой и малой Родине, готовности в любой момент выйти на ее защиту. Само учреждение занимается непосредственным направлением «Казачество».

Профилактика негативных явлений в молодежной среде осуществлялась волонтерами молодежного объединения «Изнанка» МАУ «Дом молодежных организаций», являющимися организаторами всевозможных профилактических акций: «Брось!», «Анти-СПИД», «Не хочу в своем окне видеть город на игле», «АНТИСПАЙС», «Мы за здоровый образ жизни!», «Думай, за кем ты идешь!».

Особое внимание уделено поддержке творческих, активных, одарённых детей. Учреждение стипендий имеет целью стимулировать учащихся к более полному и качественному освоению школьной программы, раскрытию их творческого потенциала и активному участию в жизни класса, школы, в реализации городской молодежной политики. Поэтому из средств городского бюджета 10 отличникам учёбы, проявившим себя в общественной жизни и занявшим призовые места в предметных олимпиадах, вручается молодёжная стипендия в размере 3 500 рублей. Кроме того, на городской линейке выпускников обладателям медали «За особые успехи в учении» вручается премия Главы городского округа Отрадный в размере 5 750 рублей.

Повышению творческой активности молодежи способствуют такие мероприятия, как:

- фестиваль творчества «Молодая весна»;
- городской литературный конкурс «Молодость — залог успеха»;
- городской фотокросс «Молодость в объективе»;
- ежегодный конкурс «Юморина»;
- городская школьная Юниор - Лига КВН;
- интеллектуальная игра для взрослых «Золотой запас».

Охват молодежи различными формами общественно полезного труда в городе составил 2 579 подростков, организованным и оздоровительным отдыхом – 2 145 детей и подростков. Существующие потребности в оздоровительном отдыхе удовлетворены в полном объеме.

В 2015 году общероссийские и региональные отрицательные тенденции не оказали существенного влияния на экономику городского округа. Общая

ситуация в экономике складывалась благоприятным образом. Несмотря на то, что некоторые предприятия осуществляли в 2015 году оптимизацию численности, у некоторых снизились и объемы производства, место в рейтинге городского округа сохранилось среди муниципальных образований области.

Заместитель Главы городского округа
по экономике и финансам



Н.И. Бышкин

ПРИЛОЖЕНИЕ 1

к итогам социально – экономического развития
городского округа Отрадный
Самарской области за 2015 год

№	Наименование	Индекс промышленного производства % ¹	Место		Отгружено товаров собственного производства по совокупности разд. С, D, E на душу нас-я, руб. ¹	Место		Инвестиции в основной капитал на душу населения, руб. ¹	Место		Среднемесячная заработная плата, руб. ¹	Место		Уровень официально зарегистрированной безработицы, % ²	Место		Бюджетная обеспеченность за счет налоговых и неналоговых доходов на душу населения, руб. ³	Место		Бюджетная обеспеченность с учетом безвозмездных перечей на душу населения, руб. ³	Место		Естественный прирост (убыль) населения, на 1000 населения ¹	Место		Место	
			январь-сентябрь 2015 г.	январь-сентябрь 2014 г.		январь-сентябрь 2015 г.	январь-сентябрь 2014 г.		январь-сентябрь 2015 г.	январь-сентябрь 2014 г.		по сост. на 30.09.2015	по сост. на 30.09.2014		январь-сентябрь 2015 г.	январь-сентябрь 2014 г.		январь-сентябрь 2015 г.	январь-сентябрь 2014 г.		январь-сентябрь 2015 г.	январь-сентябрь 2014 г.		январь-сентябрь 2015 г.	январь-сентябрь 2014 г.	январь-сентябрь 2015 г.	январь-сентябрь 2014 г.
1.	Самара	94,9	9	7	158 916	7	7	38 678	5	4	33 369	2	2	0,6	1-3	1	7 292	1	1	12 215	6	2	-1,1	2	3	2	2
2.	Тольятти	93,8	10	8	395 501	3	3	46 745	4	5	28 532	4	4	1,4	8	7-9	5 676	4	3	10 324	8	7	1,4	1	1	4-5	4-5
3.	Сызрань	96,9	7	3	199 230	6	6	58 891	3	3	24 836	7	8	0,6	1-3	2-3	5 211	5	5	10 375	7	9	-4,5	7	8-9	6	6
4.	Новокуйбышевск	120,8	2	4	510 478	2	2	84 350	1	1	34 662	1	1	0,6	1-3	2-3	7 259	2	2	13 338	4	4	-3,8	5	5	1	1
5.	Чапаевск	131,7	1	1	90 156	8	8	3 304	9	8	22 322	10	10	0,9	4-5	5-6	3 485	9	9	10 127	9	8	-4,9	8	10	8	8-9
6.	Отрадный	99,8	4	6	800 019	1	1	28 870	6	6	31 628	3	3	1,2	6	7-9	6 106	3	4	12 613	5	5	-4,1	6	6	3	4-5
7.	Жигулевск	103,8	3	5	386 701	4	4	70 209	2	2	25 680	6	5	1,6	9	7-9	4 469	6	6	14 438	3	1	-5,2	9	7	4-5	3
8.	Октябрьск	99,0	5	2	8 947	10	10	3 375	8	10	26 020	5	6	1,7	10	10	3 355	10	10	14 985	2	6	-6,4	10	8-9	9	10
9.	Кинель	95,3	8	10	48 571	9	9	2 465	10	9	24 399	8	7	1,3	7	4	4 432	7	8	10 066	10	10	-1,8	3	2	10	8-9
10.	Похвистнево	98,5	6	9	251 822	5	5	17 456	7	7	24 202	9	9	0,9	4-5	5-6	4 354	8	7	15 282	1	3	-3,0	4	4	7	7
В среднем по области:		100,2			263 956			45 935			29 905			1,0			6 103			12 031			-1,7				
В среднем по городским округам:		x			258 846			42 520			30 866			0,9			6 324			11 599			-1,1				

¹ По данным территориального органа Федеральной службы государственной статистики по Самарской области по организациям, не относящимся к субъектам малого предпринимательства.

² По данным министерства труда, занятости и миграционной политики Самарской области.

³ По расчетным данным министерства экономического развития, инвестиций и торговли Самарской области.

ПРИЛОЖЕНИЕ 2

к итогам социально - экономического
развития городского округа Отрадный
Самарской области за 2015 год

Основные социально-экономические показатели

	Ед. изм.	2015 год	в % к 2014 году
Индекс промышленного производства	%	101,9	*
Оборот организаций по видам экономической деятельности	млн. рублей.	56 930,6	104,8
Отгружено товаров (работ, услуг) собственного производства по чистым видам экономической деятельности	млн. рублей.	51 981,5	109,7
в том числе:			
- добыча полезных ископаемых (предоставление услуг по добыче нефти и газа)	млн. рублей.	29 225,4	127,3
- обрабатывающие производства	млн. рублей.	21 499,0	93,8
- производство и распределение электроэнергии, газа, воды	млн. рублей.	1 257,0	83,4
Инвестиции в основной капитал	млн. рублей	2 001,7	83,1
Оборот розничной торговли	млн. рублей	4 753,6	106,5
Номинальная начисленная средняя заработная плата одного работника	рублей	31 641	103,2
Уровень безработицы	%	1,2	*
Зарегистрированы безработными	человек	321	108,4

ПРИЛОЖЕНИЕ 3

к итогам социально - экономического
развития городского округа Отрадный
Самарской области за 2015 год

**Оборот организаций по видам экономической деятельности
по крупным и средним предприятиям**

тыс. рублей (в действующих ценах)

	2015 год	в % к 2014 году
Всего	56 930 614	104,8
в том числе организации с основным видом деятельности:		
добыча полезных ископаемых	29 226 552	127,3
обрабатывающие производства	20 868 426	90,7
производство и распределение электроэнергии, газа и воды	1 353 758	40,6
строительство	47 728	70,9
оптовая и розничная торговля; ремонт автотранспортных средств, бытовых изделий и предметов личного пользования	1 981 049	129,4
гостиницы и рестораны	38 909	112,4
транспорт и связь	1 972 536	96
<i>в том числе:</i>		
деятельность автомобильного грузового специализированного транспорта	1 793 101	93,9
деятельность такси	97 553	139,3
транспортирование по трубопроводам газа	2 802	267,8
почтовая и курьерская деятельность	78 357	104,6
деятельность в области электросвязи	723	*
Операции с недвижимым имуществом, аренда и предоставление услуг	997 551	111,4

	2015 год	в % к 2014 году
<i>в том числе:</i>		
сдача внаем собственного недвижимого имущества	13 091	95,4
управление эксплуатацией жилого фонда	639 725	103,5
архитектурная деятельность	13 626	74,9
консультирование по вопросам коммерческой деятельности и управления	13 574	*
геолого-разведочные, геофизические и геохимические работы в области изучения недр и воспроизводства минерально-сырьевой базы	317 535	129,2
государственное управление и обеспечение военной безопасности, социальное страхование	12 061	83
образование	68 504	109,8
здравоохранение	320 484	102,6
предоставление прочих коммунальных, социальных и персональных услуг	43 058	121,1
<i>в том числе:</i>		
сбор сточных вод, отходов и аналогичная деятельность	14 007	114,1
деятельность ярмарок и парков с аттракционами	2 005	79,9
деятельность библиотек, архивов, учреждений клубного типа	8 404	201,5
деятельность в области спорта и физкультурно-оздоровительная деятельность	18 304	111,8
деятельность прочих общественных организаций, не включенных в другие группировки	339	139,3

ПРИЛОЖЕНИЕ 4

к итогам социально- экономического
развития городского округа Отрадный
Самарской области за 2015 год

**Объем отгруженных товаров собственного производства,
выполненных работ и услуг по чистым видам экономической
деятельности по крупным, средним и малым
организациям-производителям**

(в действующих ценах)

Наименование вида экономической деятельности	Фактические, оперативные данные за 2015 год, тыс. руб.	в % к 2014 году
Добыча полезных ископаемых	29 225 441	127,3
из них:		
- добыча сырой нефти и природного газа	25 433 083	127,6
- предоставление услуг по добыче нефти и газа	3 792 358	125,5
Обрабатывающие производства	21 499 038	93,8
из них:		
- производство пищевых продуктов	645 057	130,6
- текстильное и швейное производство	522 332	117,1
- обработка древесины и производство изделий из дерева	11 322	85,8
- целлюлозно-бумажное производство; издательская и полиграфическая деятельность	40 732	119,1
- производство кокса и нефтепродуктов	1 953 687	115,7
- химическое производство	3 253	19,0
- производство резиновых и пластмассовых изделий	12 184 635	94,3
- производство прочих неметаллических минеральных продуктов	21 191	116,6
- металлургическое производство и производство готовых металлических изделий	29 427	55,2
- производство машин и оборудования	1 001 345	84,6
- производство электрооборудования, электронного и оптического оборудования	240 365	31,0
- прочие производства	4 845 692	91,9
Производство и распределение электроэнергии, газа и воды	1 257 030	83,4*

*ООО «Энергонефть Самара» ликвидировано путем присоединения к АО «Самаранефтегаз»

ПРИЛОЖЕНИЕ 5

к итогам социально- экономического
развития городского округа Отрадный
Самарской области за 2015 год

**Инвестиции в основной капитал по отдельным видам экономической
деятельности в городском округе Отрадном**

тыс. рублей	
Наименование вида экономической деятельности	2015 год
Инвестиции в основной капитал (с учетом субъектов малого предпринимательства и объемов инвестиций, не наблюдаемых прямыми статистическими методами) - всего	2 001 666
из них:	
Инвестиции в основной капитал (по крупным и средним организациям и с учетом организаций с численностью до 15 человек, не относящихся к субъектам малого и среднего предпринимательства) - всего	1 811 399
Добыча полезных ископаемых	194 794
Обрабатывающие производства	1 390 226
Производство, передача и распределение электроэнергии, газа и горячей воды	70 486
Оптовая и розничная торговля, автотранспортных средств, мотоциклов, бытовых изделий и предметов личного пользования	2 961
Строительство	394
Транспорт и связь	6 463
Операции с недвижимым имуществом, аренда и предоставление услуг	32 914
Государственное управление и обеспечение военной безопасности; обязательное социальное обеспечение	14 625
Образование	10 341
Здравоохранение и предоставление социальных услуг	16 515
Предоставление прочих коммунальных, социальных и персональных услуг	71 680

ПРИЛОЖЕНИЕ 6

к итогам социально- экономического
развития городского округа Отрадный
Самарской области за 2015 год

**Число замещенных рабочих мест в организациях
(без субъектов малого предпринимательства)
по видам экономической деятельности**

Наименование вида экономической деятельности	Всего замещенных рабочих мест, человек	В том числе работниками		
		Списочного состава (без внешних совместителей)	Внешними совместителями	Выполнявших работы по договорам гражданско-правового характера
Всего	13 416	13 055	125	236
<i>в том числе по видам экономической деятельности</i>				
Сельское хозяйство	-	-	-	-
Добыча полезных ископаемых	2 595	2 587	1	7
Обрабатывающие производства	3 513	3 463	8	42
из них:				
производство пищевых продуктов	105	104	1	-
текстильное и швейное производство	120	120	-	-
целлюлозно-бумажное производство; издательская и полиграфическая деятельность	28	24	1	3
производство нефтепродуктов	396	395	1	-
химическое производство	3	3	-	-
производство резиновых и пластмассовых изделий	1 101	1 093	1	7
производство машин и оборудования (без производства оружия и боеприпасов)	1 193	1 180	3	10
производство электрооборудования, электронного и оптического оборудования	277	256	1	20
прочие производства	290	288	-	2
Производство и распределение электроэнергии, газа и воды	600	593	1	6
Строительство	157	157	-	-
Оптовая и розничная торговля; ремонт автотранспортных средств, бытовых изделий и предметов личного пользования	442	416	4	22
Гостиницы и рестораны	66	64	-	2
Транспорт и связь	1 128	1 121	4	3

Наименование вида экономической деятельности	Всего замещенных рабочих мест, человек	В том числе работниками		
		Списочного состава (без внешних совместителей)	Внешними совместителями	Выполнявших работы по договорам гражданско-правового характера
Финансовая деятельность	174	150	-	24
Операции с недвижимым имуществом, аренда и предоставление услуг	874	857	7	10
Государственное управление и обеспечение военной безопасности; социальное страхование	749	742	3	4
Образование	1 365	1 301	37	27
Здравоохранение и предоставление социальных услуг	1 124	1 095	28	1
Предоставление прочих коммунальных, социальных и персональных услуг	629	509	32	88

ПРИЛОЖЕНИЕ 7

к итогам социально- экономического
развития городского округа Отрадный
Самарской области за 2015 год

**Начисленная средняя заработная плата
(без выплат социального характера) на крупных и средних предприятиях
по видам экономической деятельности:**

в расчете на одного работника, руб.

Наименование вида экономической деятельности	2015 год	в % к 2014 году
Всего	31 641	103,2
в том числе по видам экономической деятельности		
Добыча полезных ископаемых	36 751	101,2
добыча сырой нефти и природного газа; предоставление услуг в этих областях	36 751	101,2
Обрабатывающие производства	42 262	104,9
производство пищевых продуктов	9 597	*
текстильное и швейное производство	29 141	102,2
целлюлозно-бумажное производство; издательская и полиграфическая деятельность	20 469	109,6
химическое производство	28 439	130,3
производство резиновых и пластмассовых изделий	57 464	115,1
производство кокса и нефтепродуктов	50 186	112,5
производство машин и оборудования (без производства оружия и боеприпасов)	30 535	104,3
прочие производства	51 975	104,2
Производство и распределение электроэнергии, газа и воды	22 443	87,8
Строительство	39 192	128,7
Оптовая и розничная торговля; ремонт автотранспортных средств, мотоциклов, бытовых изделий и предметов личного пользования	25 420	122,1
Гостиницы и рестораны	21 087	106,2
Транспорт и связь	26 495	100,2
Финансовая деятельность	30 719	111,4
Операции с недвижимым имуществом, аренда и предоставление услуг	22 639	94,9
Образование	22 768	102,6
Здравоохранение и предоставление социальных услуг	19 485	102,4
Предоставление прочих коммунальных, социальных и персональных услуг	17 935	101,8

ПРИЛОЖЕНИЕ 8

к итогам социально- экономического
развития городского округа Отрадный
Самарской области за 2015 год

**Количество организаций по данным Статрегистра
по видам экономической деятельности на 1 января 2016 года**

Наименование вида экономической деятельности	Количество организаций	В % к итогу
Всего:	601	100
в том числе по видам экономической деятельности:		
сельское хозяйство, охота и лесное хозяйство (раздел А) *	11	1,8
добыча полезных ископаемых (раздел С)	10	1,7
обрабатывающие производства (раздел D)	78	13,0
производство и распределение электроэнергии, газа и воды (раздел E)	5	0,8
строительство (раздел F)	42	7,0
оптовая и розничная торговля, ремонт автотранспортных средств, мотоциклов, бытовых изделий и предметов личного пользования (раздел G)	169	28,2
гостиницы и рестораны (раздел H)	16	2,7
транспорт и связь (раздел I)	47	7,8
финансовая деятельность (раздел J)	11	1,8
операции с недвижимым имуществом, аренда и предоставление услуг (раздел K)	88	14,6
государственное управление и обеспечение военной безопасности; обязательное социальное обеспечение (раздел L)	22	3,7
образование (раздел M)	21	3,5
здравоохранение и предоставление социальных услуг (раздел N)	17	2,8
прочие коммунальные, социальные и персональные услуги (раздел O)	64	10,6

* В соответствии с Общероссийским классификатором видов экономической деятельности (ОКВЭД)

ПРИЛОЖЕНИЕ 9

к итогам социально-экономического
развития городского округа Отрядный
Самарской области за 2015 год

**Количество организаций по данным Статрегистра
по организационно-правовым формам на 1 января 2016 года**

Наименование	Количество организаций	В % к итогу
Всего:	601	100,0
в том числе по организационно-правовым формам:		
публичные акционерные общества	3	0,5
непубличные акционерные общества	3	0,5
общества с ограниченной ответственностью	438	72,8
производственные кооперативы	2	0,3
крестьянские (фермерские) хозяйства	1	0,2
унитарные предприятия хозяйственного ведения	6	1,0
прочие коммерческие юридические лица	1	0,2
потребительские кооперативы	4	0,7
общественные организации	23	3,8
ассоциации (союзы)	4	0,7
товарищества собственников жилья	5	0,8
казачьи общества	1	0,2
фонды	6	1,0
автономные некоммерческие организации	4	0,7
религиозные организации	12	2,0
федеральные учреждения	3	0,5
государственные учреждения	17	2,7
муниципальные учреждения	33	5,5
частные, благотворительные, общественные учреждения	4	0,7
представительства, филиалы и другие обособленные подразделения	27	4,5
районные, городские, межрайонные суды	1	0,2
прочие организации, не включенные в другие группировки	3	0,5

ПРИЛОЖЕНИЕ 10

к итогам социально- экономического
развития городского округа Отрадный
Самарской области за 2015 год

**Количество организаций по данным Статрегистра
по формам собственности на 1 января 2016 года**

Наименование	Количество организаций	В % к итогу
Всего:	601	100,0
в том числе по формам собственности:		
федеральная собственность	17	2,8
собственность субъектов Российской Федерации	17	2,8
муниципальная собственность	39	6,5
частная собственность	481	80
собственность благотворительных организаций	3	0,5
собственность профессиональных союзов	9	1,6
собственность общественных объединений	17	2,8
собственность религиозных объединений	12	2
смешанная российская собственность с долей федеральной собственности	1	0,2
собственность иностранных юридических лиц	2	0,3
совместная частная и иностранная собственность	3	0,5

ПРИЛОЖЕНИЕ 11

к итогам социально- экономического
развития городского округа Отрадный
Самарской области за 2015 год

**Количество индивидуальных предпринимателей, учтенных
в составе Статрегистра по видам экономической деятельности
на 1 января 2016 года**

	Число индивидуальных предпринимателей	
	Человек	В % к итогу
Всего учтенных индивидуальных предпринимателей, из них:	815	100,0
сельское хозяйство, охота, лесное хозяйство	11	1,3
обрабатывающие производства	62	7,7
строительство	25	3,1
оптовая и розничная торговля, ремонт автотранспортных средств, бытовых изделий	433	53,1
гостиницы и рестораны	19	2,3
транспорт и связь	71	8,7
финансовая деятельность	1	0,1
операции с недвижимым имуществом, аренда, услуги	97	11,9
образование	4	0,5
здравоохранение и социальные услуги	3	0,4
прочие коммунальные, социальные и персональные услуги	89	10,9